



Ouderbevraging corona: Ouders over schooljaar 2020-2021

Een bevraging van GO! ouders, KOOGO en VCOV

Februari 2021





Ouderbevraging corona deel I

Ouders

BASISONDERWIJS

over schooljaar 2020-2021

Een bevraging van GO! ouders, KOOGO en VCOV



Resultaten

Enquête 687749

Aantal responsen in deze enquête:	2919
Totaal aantal responsen in deze enquête:	4738
Percentage van het totaal:	61.61%

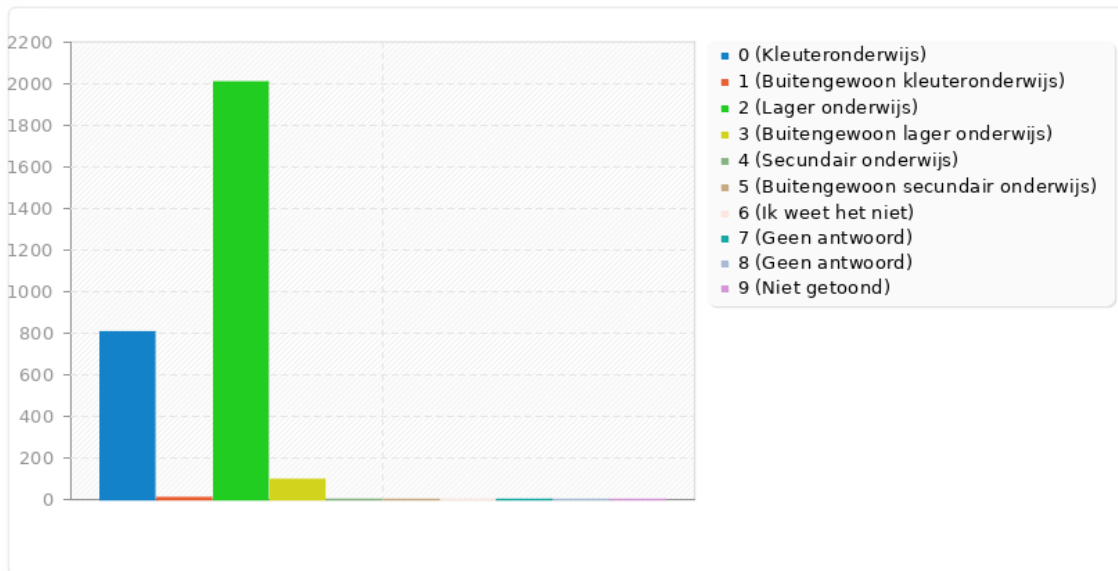
Samenvatting voor A1

Mijn oudste kind (uitgezonderd kinderen in het hoger onderwijs) zit nu in het:

Antwoord	Telling	Percentage
Kleuteronderwijs (A1)	806	27.61%
Buitengewoon kleuteronderwijs (A2)	9	0.31%
Lager onderwijs (A3)	2008	68.79%
Buitengewoon lager onderwijs (A4)	96	3.29%
Secundair onderwijs (A5)	0	0.00%
Buitengewoon secundair onderwijs (A6)	0	0.00%
Ik weet het niet (A7)	0	0.00%
Geen antwoord (A8)	0	0.00%
Geen antwoord	0	0.00%
Niet getoond	0	0.00%

Samenvatting voor A1

Mijn oudste kind (uitgezonderd kinderen in het hoger onderwijs) zit nu in het:



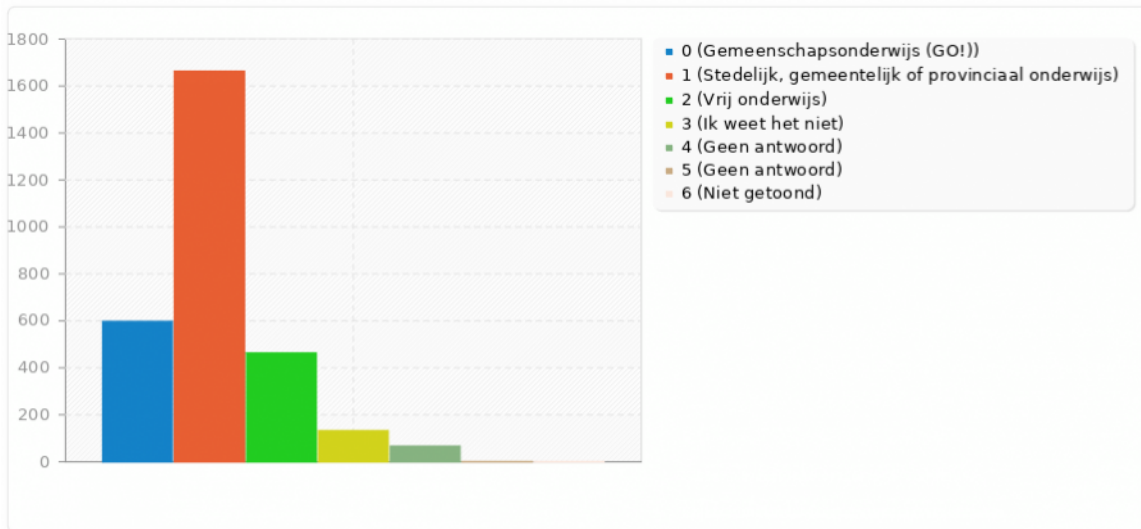
Samenvatting voor A2

Mijn oudste kind (uitgezonderd kinderen in het hoger onderwijs) gaat naar een school van het

Antwoord	Telling	Percentage
Gemeenschapsonderwijs (GO!) (A1)	597	20.45%
Stedelijk, gemeentelijk of provinciaal onderwijs (A2)	1662	56.94%
Vrij onderwijs (A3)	462	15.83%
Ik weet het niet (A4)	132	4.52%
Geen antwoord (A5)	66	2.26%
Geen antwoord	0	0.00%
Niet getoond	0	0.00%

Samenvatting voor A2

Mijn oudste kind (uitgezonderd kinderen in het hoger onderwijs) gaat naar een school van het



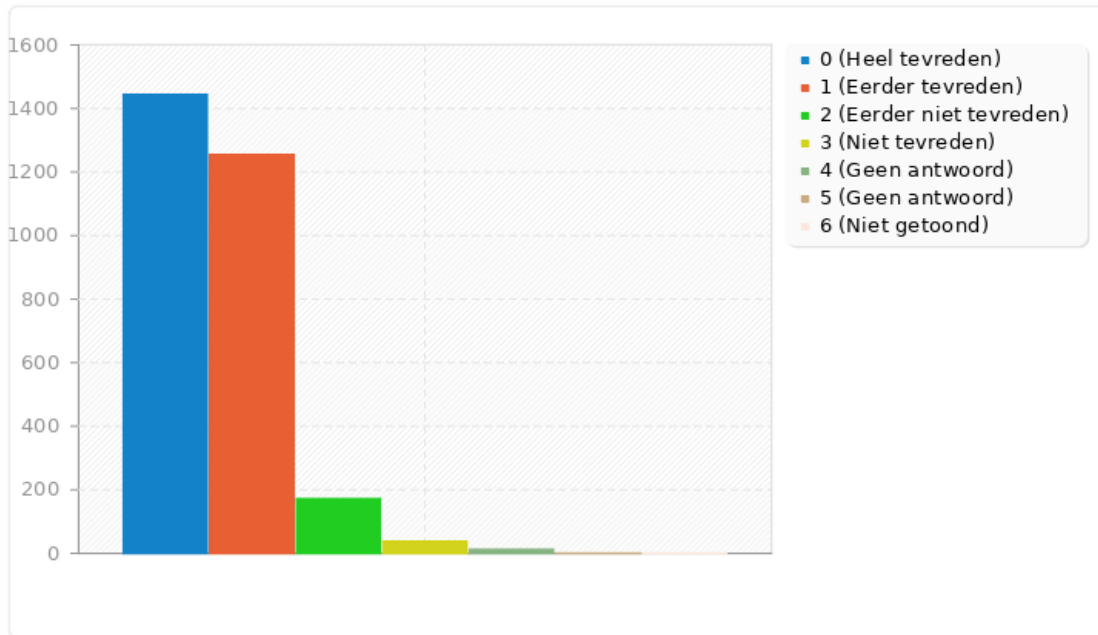
Samenvatting voor B1

Geef aan hoe tevreden je bent over hoe de school van je kind de huidige situatie aanpakt

Antwoord	Telling	Percentage
Heel tevreden (A1)	1444	49.47%
Eerder tevreden (A2)	1254	42.96%
Eerder niet tevreden (A3)	172	5.89%
Niet tevreden (A4)	37	1.27%
Geen antwoord (A5)	12	0.41%
Geen antwoord	0	0.00%
Niet getoond	0	0.00%

Samenvatting voor B1

Geef aan hoe tevreden je bent over hoe de school van je kind de huidige situatie aanpakt



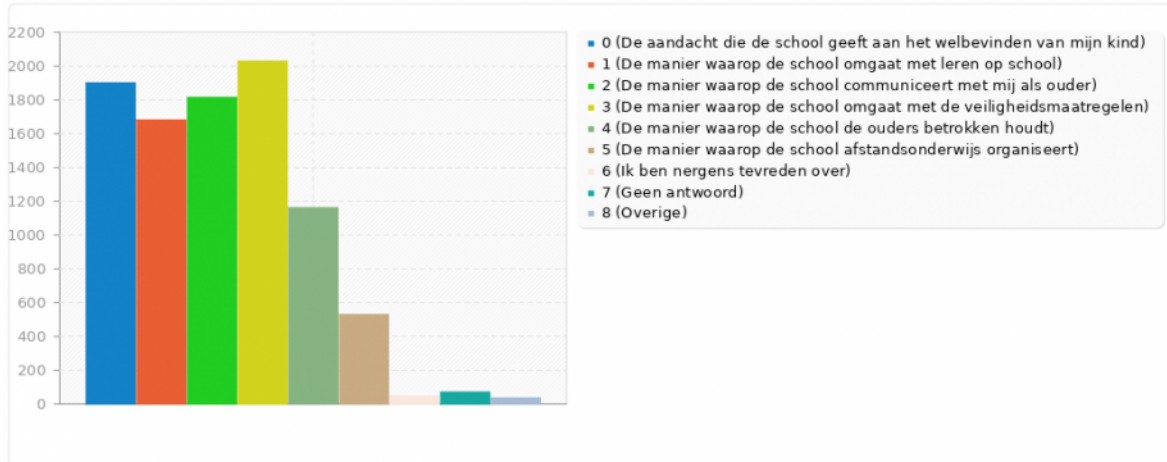
Samenvatting voor B2

Waarover ben je tevreden?

Antwoord	Telling	Percentage
De aandacht die de school geeft aan het welbevinden van mijn kind (SQ001)	1900	65.09%
De manier waarop de school omgaat met leren op school (SQ002)	1680	57.55%
De manier waarop de school communiceert met mij als ouder (SQ003)	1814	62.14%
De manier waarop de school omgaat met de veiligheidsmaatregelen (SQ004)	2029	69.51%
De manier waarop de school de ouders betrokken houdt (SQ005)	1161	39.77%
De manier waarop de school afstandsonderwijs organiseert (SQ006)	529	18.12%
Ik ben nergens tevreden over (SQ007)	46	1.58%
Geen antwoord (SQ008)	70	2.40%
Overige	35	1.20%

Samenvatting voor B2

Waarover ben je tevreden?



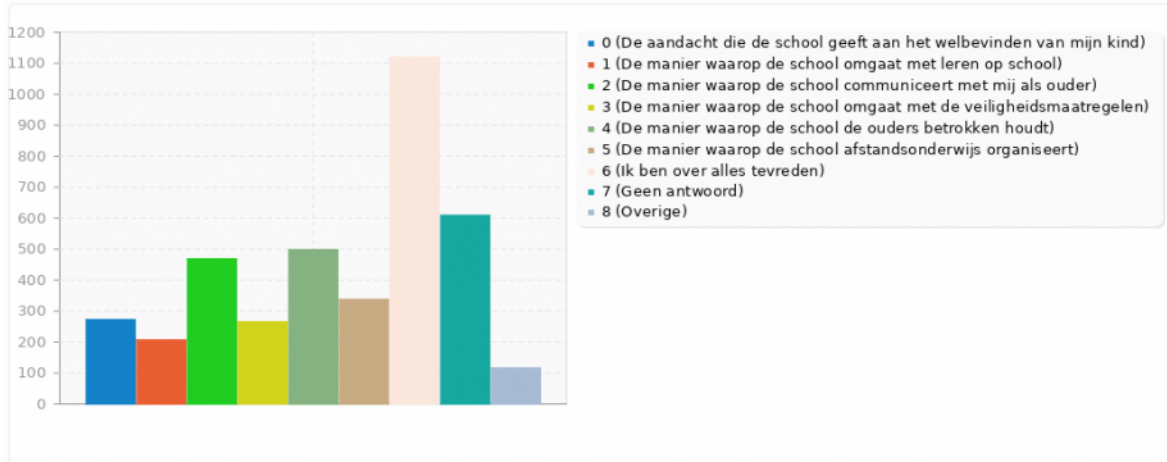
Samenvatting voor B3

Waarover ben je niet tevreden?

Antwoord	Telling	Percentage
De aandacht die de school geeft aan het welbevinden van mijn kind (SQ001)	272	9.32%
De manier waarop de school omgaat met leren op school (SQ002)	206	7.06%
De manier waarop de school communiceert met mij als ouder (SQ003)	468	16.03%
De manier waarop de school omgaat met de veiligheidsmaatregelen (SQ004)	265	9.08%
De manier waarop de school de ouders betrokken houdt (SQ005)	498	17.06%
De manier waarop de school afstandsonderwijs organiseert (SQ006)	337	11.55%
Ik ben over alles tevreden (SQ007)	1120	38.37%
Geen antwoord (SQ008)	609	20.86%
Overige	116	3.97%

Samenvatting voor B3

Waarover ben je niet tevreden?



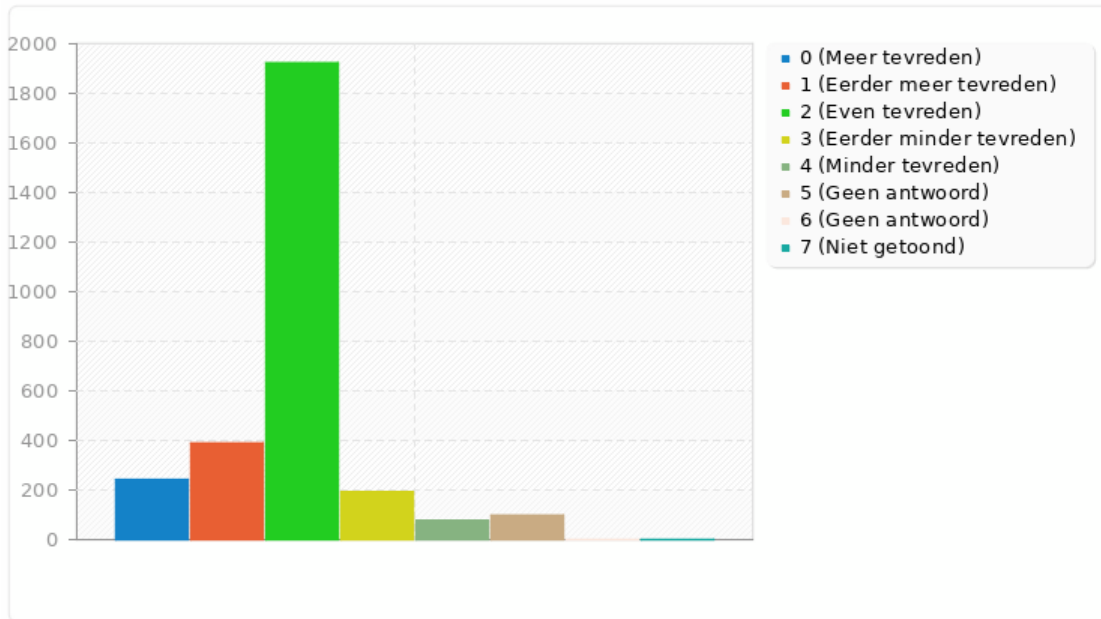
Samenvatting voor B4

In vergelijking met het begin van het schooljaar, ben je minder of meer tevreden over hoe de school de huidige situatie aanpakt?

Antwoord	Telling	Percentage
Meer tevreden (A1)	242	8.29%
Eerder meer tevreden (A2)	389	13.33%
Even tevreden (A3)	1923	65.88%
Eerder minder tevreden (A4)	191	6.54%
Minder tevreden (A5)	76	2.60%
Geen antwoord (A6)	98	3.36%
Geen antwoord	0	0.00%
Niet getoond	0	0.00%

Samenvatting voor B4

In vergelijking met het begin van het schooljaar, ben je minder of meer tevreden over hoe de school de huidige situatie aanpakt?



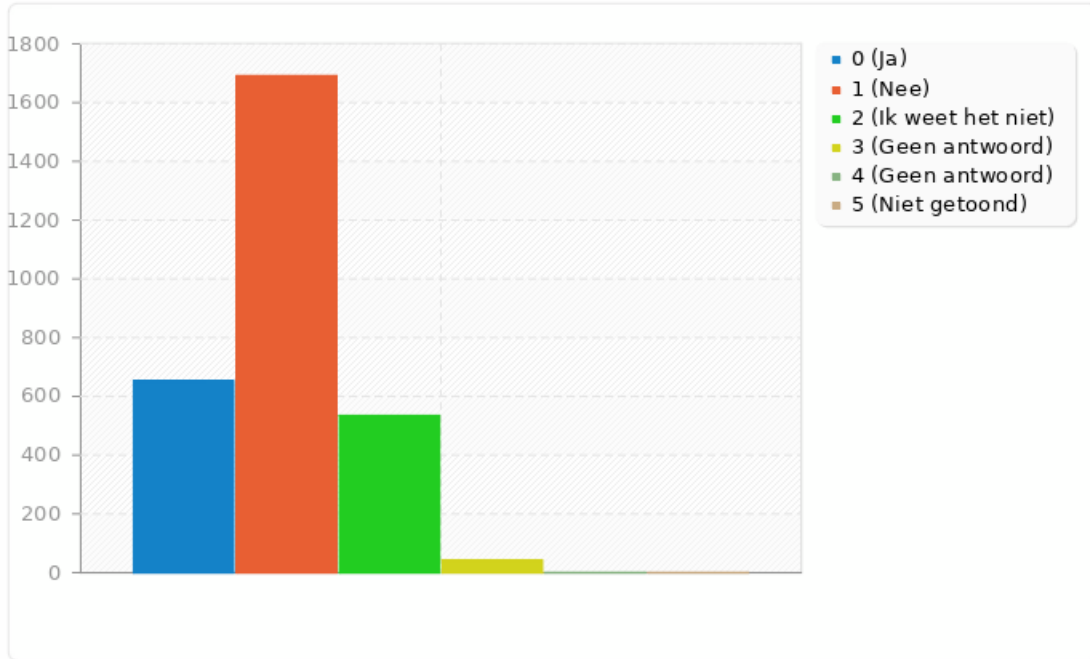
Samenvatting voor C1

Heeft jouw kind volgens jou leerachterstand opgelopen door de Covid19-maatregelen?

Antwoord	Telling	Percentage
Ja (A1)	652	22.34%
Nee (A2)	1691	57.93%
Ik weet het niet (A3)	534	18.29%
Geen antwoord (A4)	42	1.44%
Geen antwoord	0	0.00%
Niet getoond	0	0.00%

Samenvatting voor C1

Heeft jouw kind volgens jou leerachterstand opgelopen door de Covid19-maatregelen?



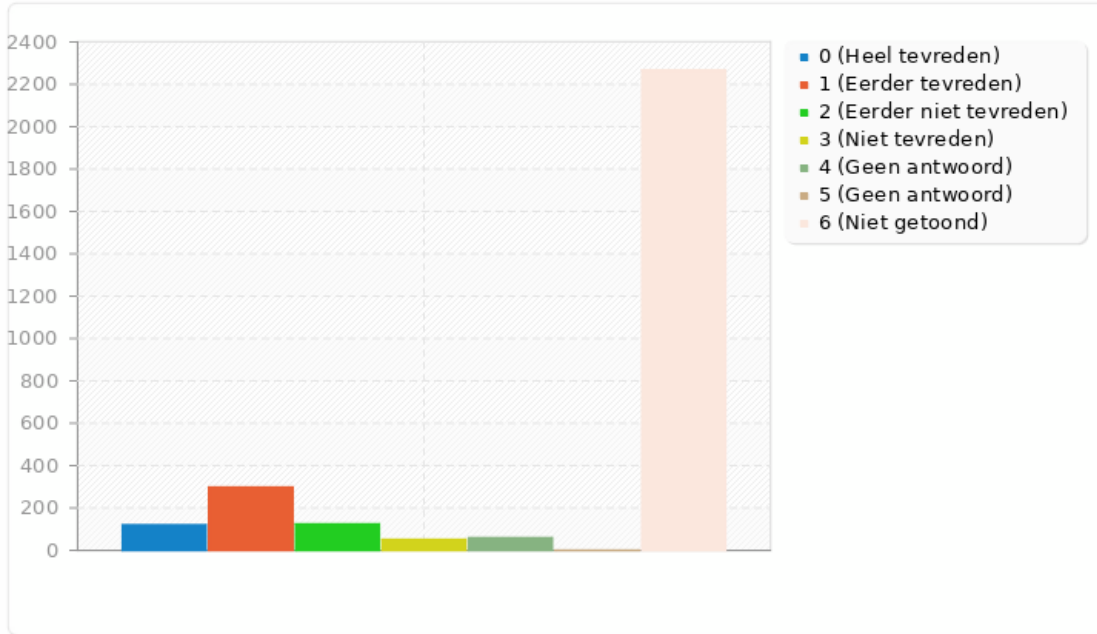
Samenvatting voor C1a

Geef aan hoe tevreden je bent over hoe de school werkt aan leerachterstand

Antwoord	Telling	Percentage
Heel tevreden (A1)	120	4.11%
Eerder tevreden (A2)	298	10.21%
Eerder niet tevreden (A3)	124	4.25%
Niet tevreden (A4)	51	1.75%
Geen antwoord (A5)	59	2.02%
Geen antwoord	0	0.00%
Niet getoond	2267	77.66%

Samenvatting voor C1a

Geef aan hoe tevreden je bent over hoe de school werkt aan leerachterstand



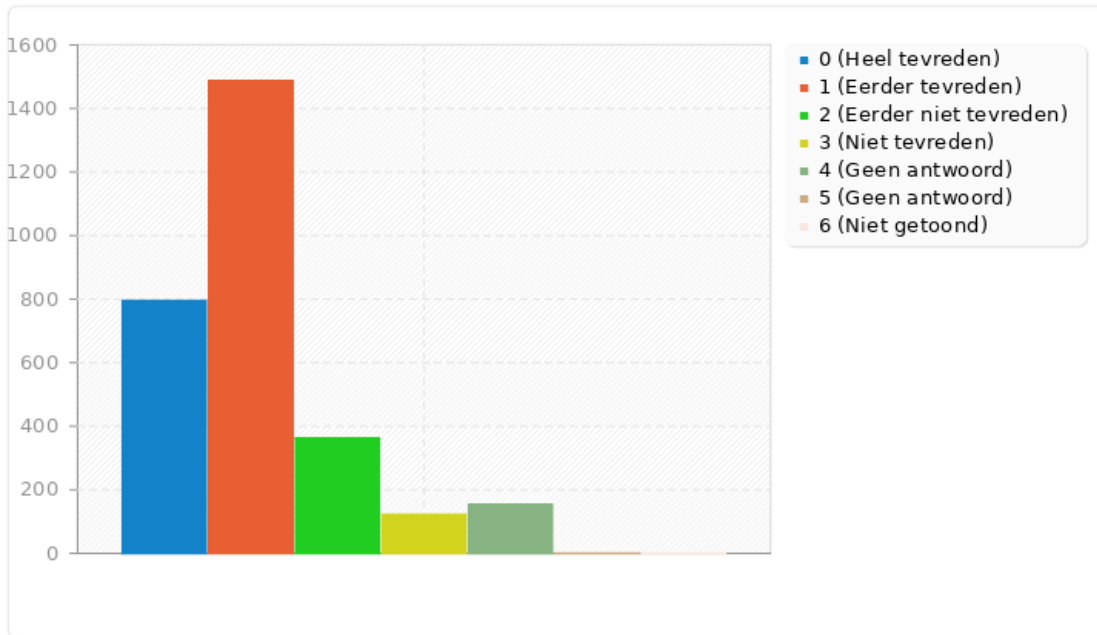
Samenvatting voor C2

Geef aan hoe tevreden je bent over hoe de school je betreft bij de ondersteuning van je kind op school

Antwoord	Telling	Percentage
Heel tevreden (A1)	795	27.24%
Eerder tevreden (A2)	1487	50.94%
Eerder niet tevreden (A3)	362	12.40%
Niet tevreden (A4)	122	4.18%
Geen antwoord (A5)	153	5.24%
Geen antwoord	0	0.00%
Niet getoond	0	0.00%

Samenvatting voor C2

Geef aan hoe tevreden je bent over hoe de school je betreft bij de ondersteuning van je kind op school



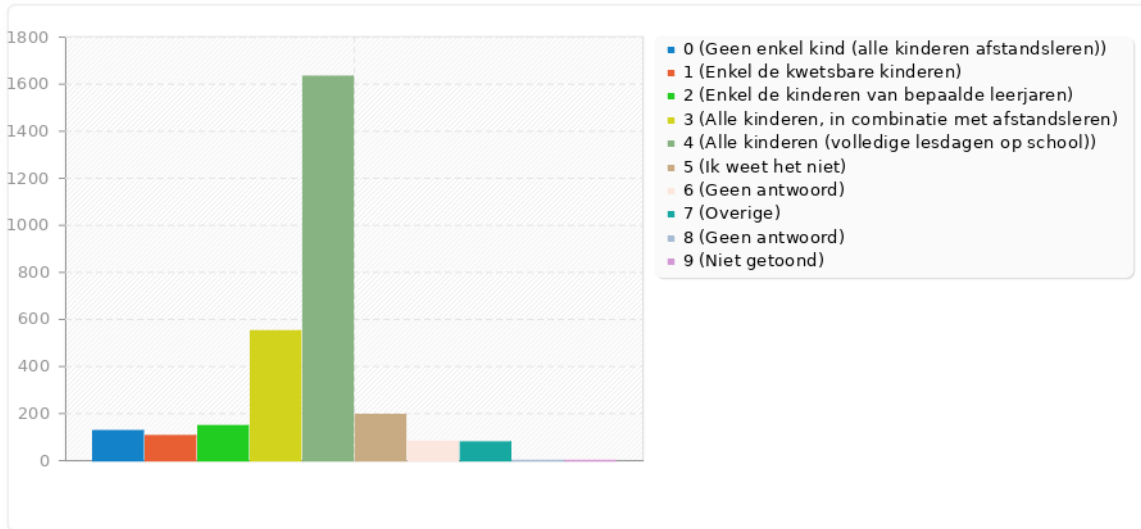
Samenvatting voor D1

Wie krijgt er volgens jou best les op school onder de huidige COVID-19 omstandigheden?

Antwoord	Telling	Percentage
Geen enkel kind (alle kinderen afstandsleren) (A1)	127	4.35%
Enkel de kwetsbare kinderen (A2)	106	3.63%
Enkel de kinderen van bepaalde leerjaren (A3)	148	5.07%
Alle kinderen, in combinatie met afstandsleren (A4)	551	18.88%
Alle kinderen (volledige lesdagen op school) (A5)	1633	55.94%
Ik weet het niet (A6)	194	6.65%
Geen antwoord (A7)	81	2.77%
Overige	79	2.71%
Geen antwoord	0	0.00%
Niet getoond	0	0.00%

Samenvatting voor D1

Wie krijgt er volgens jou best les op school onder de huidige COVID-19 omstandigheden?



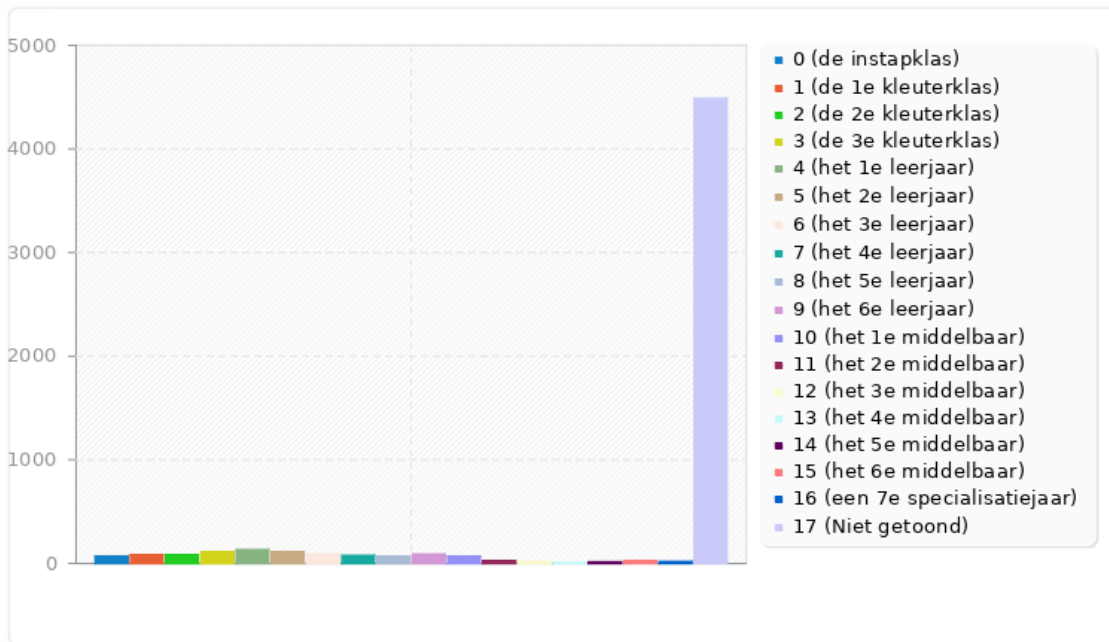
Samenvatting voor D1a

Duid aan welk(e) leerjaar/leerjaren volgens jou best les krijgen in de huidige COVID-19 situatie

Antwoord	Telling	Percentage
de instapklas (SQ001)	70	2.40%
de 1e kleuterklas (SQ002)	83	2.84%
de 2e kleuterklas (SQ003)	83	2.84%
de 3e kleuterklas (SQ004)	108	3.70%
het 1e leerjaar (SQ005)	133	4.56%
het 2e leerjaar (SQ006)	111	3.80%
het 3e leerjaar (SQ007)	89	3.05%
het 4e leerjaar (SQ008)	77	2.64%
het 5e leerjaar (SQ009)	68	2.33%
het 6e leerjaar (SQ010)	89	3.05%
het 1e middelbaar (SQ011)	69	2.36%
het 2e middelbaar (SQ012)	26	0.89%
het 3e middelbaar (SQ013)	18	0.62%
het 4e middelbaar (SQ014)	9	0.31%
het 5e middelbaar (SQ015)	14	0.48%
het 6e middelbaar (SQ016)	26	0.89%
een 7e specialisatiejaar (SQ017)	18	0.62%
Niet getoond	4489	153.79%

Samenvatting voor D1a

Duid aan welk(e) leerjaar/leerjaren volgens jou best les krijgen in de huidige COVID-19 situatie



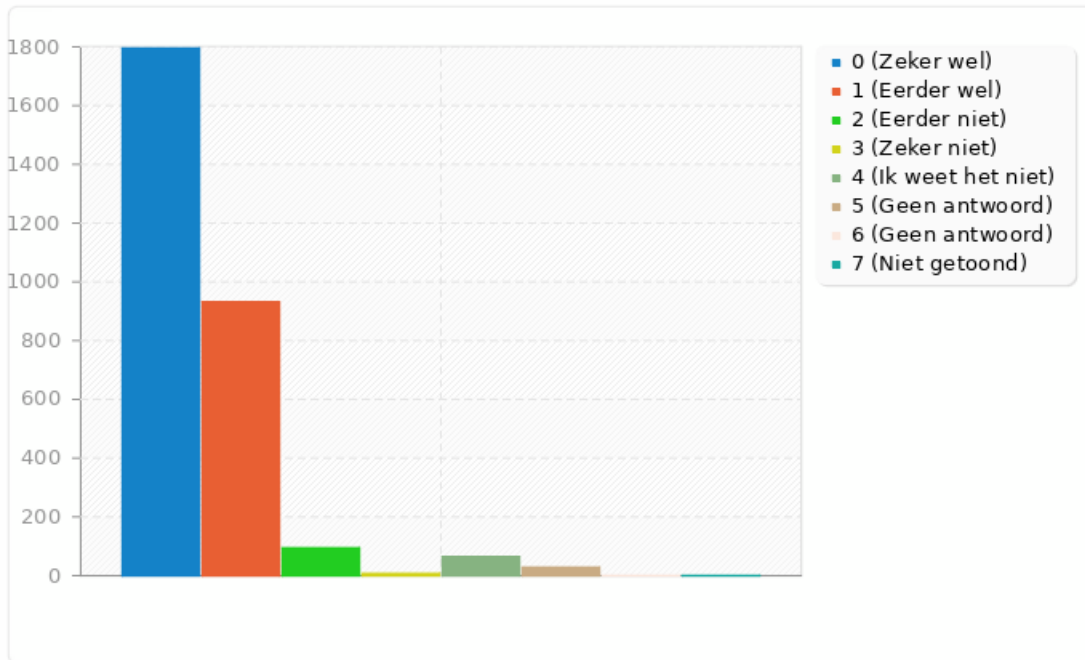
Samenvatting voor E1

Kan je het schoolteam bereiken?

Antwoord	Telling	Percentage
Zeker wel (A1)	1795	61.49%
Eerder wel (A2)	931	31.89%
Eerder niet (A3)	94	3.22%
Zeker niet (A4)	7	0.24%
Ik weet het niet (A5)	64	2.19%
Geen antwoord (A6)	28	0.96%
Geen antwoord	0	0.00%
Niet getoond	0	0.00%

Samenvatting voor E1

Kan je het schoolteam bereiken?



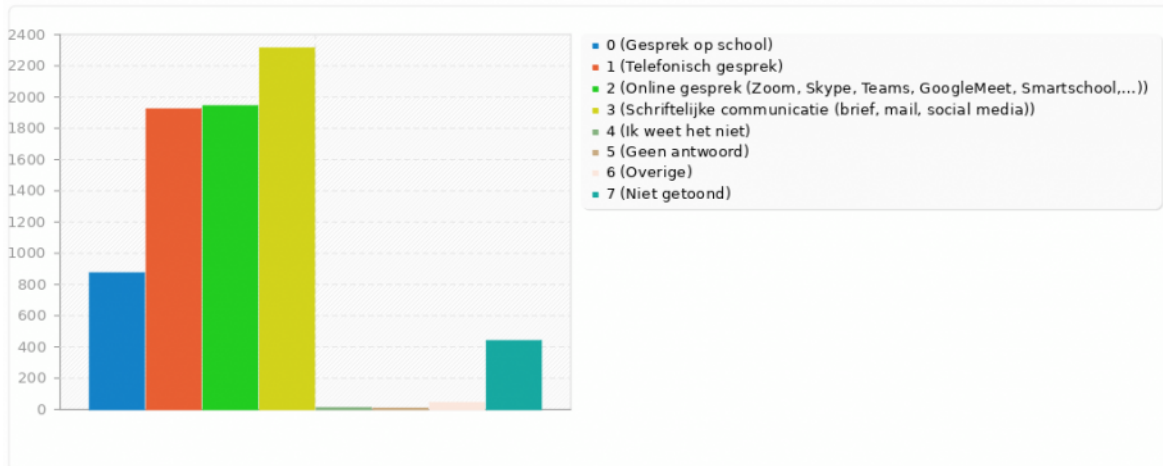
Samenvatting voor E1c

Op welke manier kan je het schoolteam bereiken?

Antwoord	Telling	Percentage
Gesprek op school (SQ001)	873	29.91%
Telefonisch gesprek (SQ002)	1923	65.88%
Online gesprek (Zoom, Skype, Teams, GoogleMeet, Smartschool,...) (SQ003)	1943	66.56%
Schriftelijke communicatie (brief, mail, social media) (SQ004)	2313	79.24%
Ik weet het niet (SQ005)	10	0.34%
Geen antwoord (SQ006)	7	0.24%
Overige	42	1.44%
Niet getoond	439	15.04%

Samenvatting voor E1c

Op welke manier kan je het schoolteam bereiken?



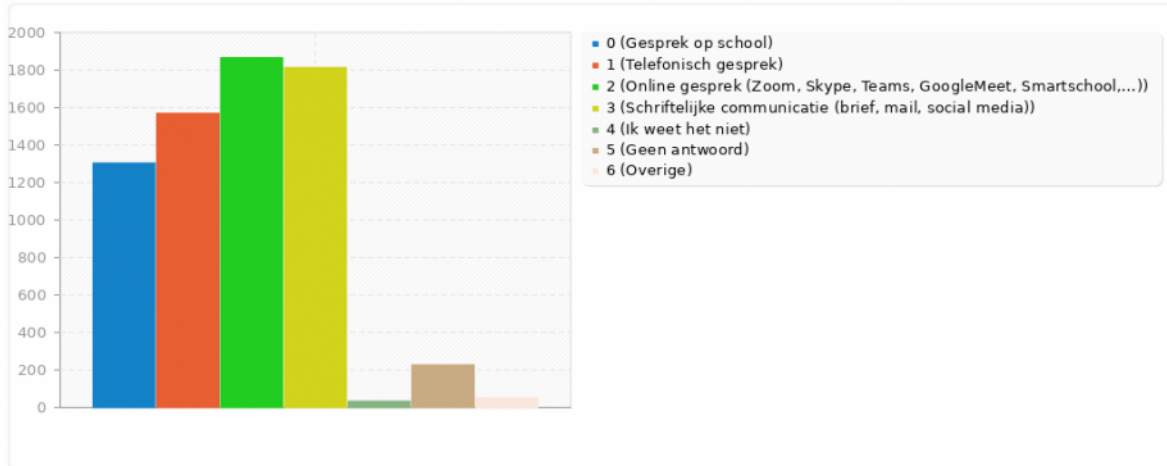
Samenvatting voor E2

Op welke manier wil je het schoolteam bereiken?

Antwoord	Telling	Percentage
Gesprek op school (SQ001)	1303	44.64%
Telefonisch gesprek (SQ002)	1568	53.72%
Online gesprek (Zoom, Skype, Teams, GoogleMeet, Smartschool,...) (SQ003)	1864	63.86%
Schriftelijke communicatie (brief, mail, social media) (SQ004)	1813	62.11%
Ik weet het niet (SQ005)	32	1.10%
Geen antwoord (SQ006)	226	7.74%
Overige	50	1.71%

Samenvatting voor E2

Op welke manier wil je het schoolteam bereiken?



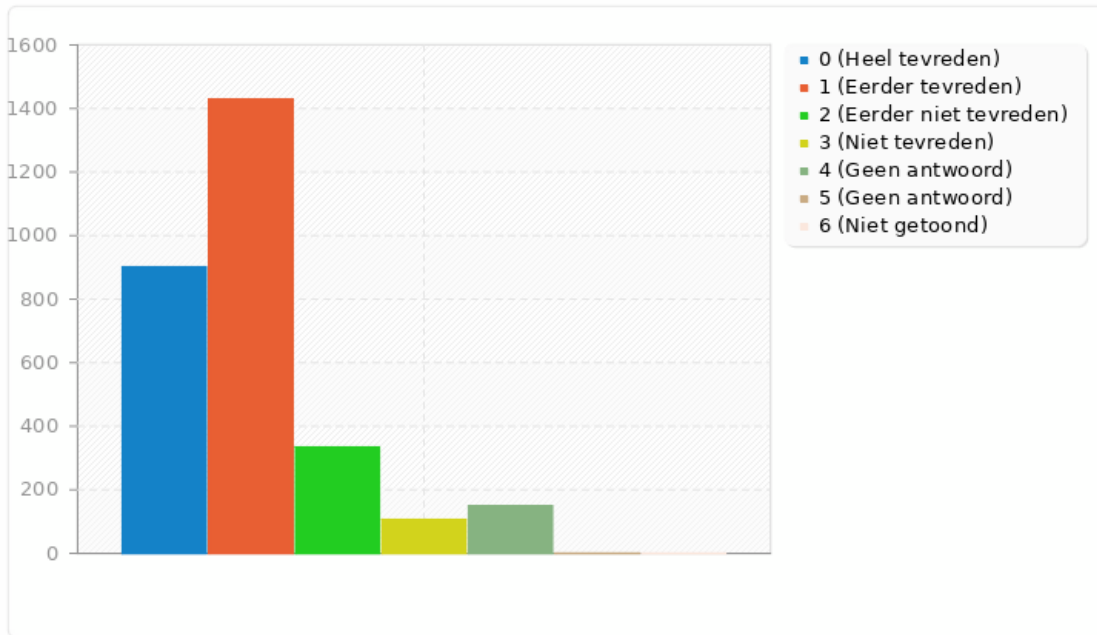
Samenvatting voor E3

Geef aan hoe tevreden je bent over de inspanningen van de school om de ouders betrokken te houden

Antwoord	Telling	Percentage
Heel tevreden (A1)	901	30.87%
Eerder tevreden (A2)	1429	48.96%
Eerder niet tevreden (A3)	334	11.44%
Niet tevreden (A4)	106	3.63%
Geen antwoord (A5)	149	5.10%
Geen antwoord	0	0.00%
Niet getoond	0	0.00%

Samenvatting voor E3

Geef aan hoe tevreden je bent over de inspanningen van de school om de ouders betrokken te houden



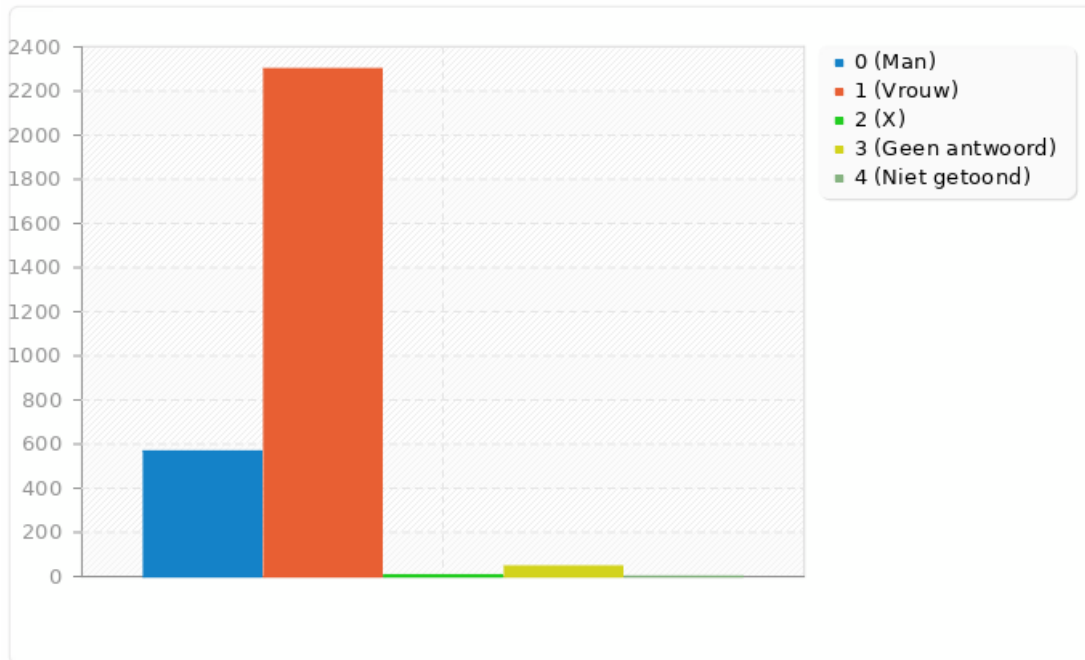
Samenvatting voor G1

Ik ben

Antwoord	Telling	Percentage
Man (A1)	567	19.42%
Vrouw (A2)	2300	78.79%
X (A3)	6	0.21%
Geen antwoord	46	1.58%
Niet getoond	0	0.00%

Samenvatting voor G1

Ik ben



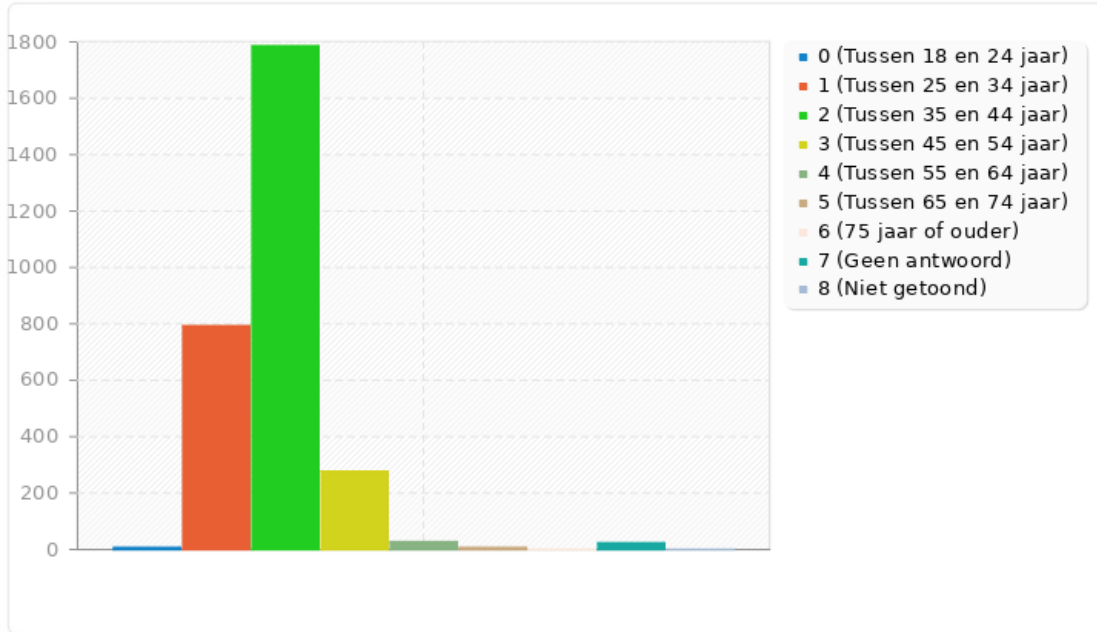
Samenvatting voor G2

Hoe oud ben je?

Antwoord	Telling	Percentage
Tussen 18 en 24 jaar (A1)	7	0.24%
Tussen 25 en 34 jaar (A2)	793	27.17%
Tussen 35 en 44 jaar (A3)	1786	61.19%
Tussen 45 en 54 jaar (A4)	276	9.46%
Tussen 55 en 64 jaar (A5)	27	0.92%
Tussen 65 en 74 jaar (A6)	7	0.24%
75 jaar of ouder (A7)	0	0.00%
Geen antwoord	23	0.79%
Niet getoond	0	0.00%

Samenvatting voor G2

Hoe oud ben je?



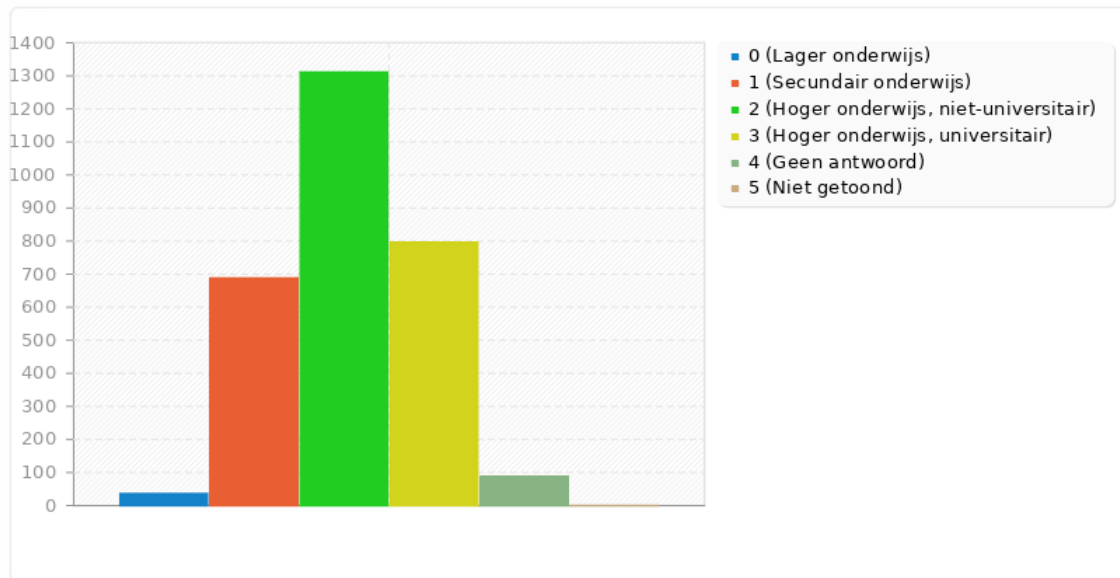
Samenvatting voor G3

Wat is je hoogst behaalde diploma?

Antwoord	Telling	Percentage
Lager onderwijs (A1)	36	1.23%
Secundair onderwijs (A2)	688	23.57%
Hoger onderwijs, niet-universitair (A3)	1311	44.91%
Hoger onderwijs, universitair (A4)	796	27.27%
Geen antwoord	88	3.01%
Niet getoond	0	0.00%

Samenvatting voor G3

Wat is je hoogst behaalde diploma?



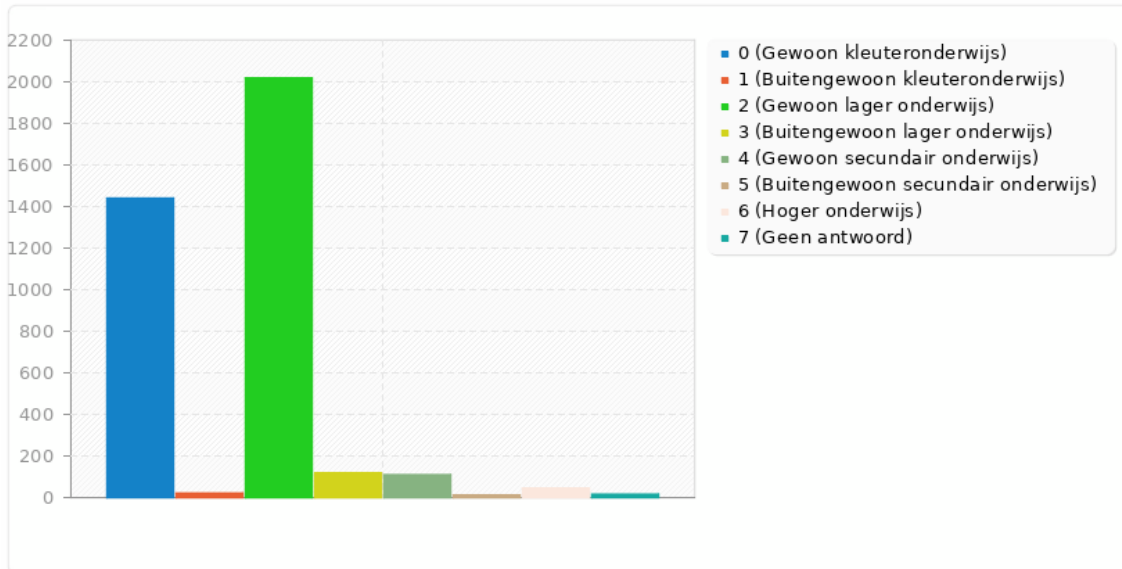
Samenvatting voor G4

In welk onderwijsniveau heb je (een) kind(eren)?

Antwoord	Telling	Percentage
Gewoon kleuteronderwijs (SQ001)	1440	49.33%
Buitengewoon kleuteronderwijs (SQ006)	21	0.72%
Gewoon lager onderwijs (SQ002)	2018	69.13%
Buitengewoon lager onderwijs (SQ005)	117	4.01%
Gewoon secundair onderwijs (SQ003)	110	3.77%
Buitengewoon secundair onderwijs (SQ007)	12	0.41%
Hoger onderwijs (SQ004)	44	1.51%
Geen antwoord (SQ008)	16	0.55%

Samenvatting voor G4

In welk onderwijsniveau heb je (een) kind(eren)?





Ouderbevraging corona deel II

Ouders

**SECUNDAIR
ONDERWIJS**

over schooljaar 2020-2021

Een bevraging van GO! ouders, KOOGO en VCOV



Resultaten

Enquête 687749

Aantal responsen in deze enquête:	1792
Totaal aantal responsen in deze enquête:	4738
Percentage van het totaal:	37.82%

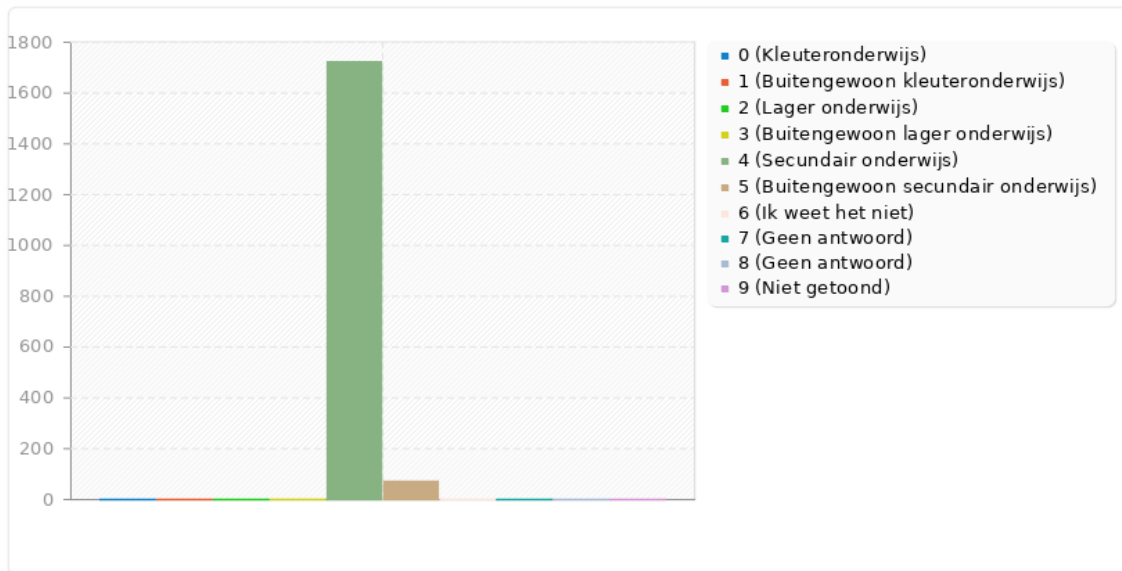
Samenvatting voor A1

Mijn oudste kind (uitgezonderd kinderen in het hoger onderwijs) zit nu in het:

Antwoord	Telling	Percentage
Kleuteronderwijs (A1)	0	0.00%
Buitengewoon kleuteronderwijs (A2)	0	0.00%
Lager onderwijs (A3)	0	0.00%
Buitengewoon lager onderwijs (A4)	0	0.00%
Secundair onderwijs (A5)	1721	96.04%
Buitengewoon secundair onderwijs (A6)	71	3.96%
Ik weet het niet (A7)	0	0.00%
Geen antwoord (A8)	0	0.00%
Geen antwoord	0	0.00%
Niet getoond	0	0.00%

Samenvatting voor A1

Mijn oudste kind (uitgezonderd kinderen in het hoger onderwijs) zit nu in het:



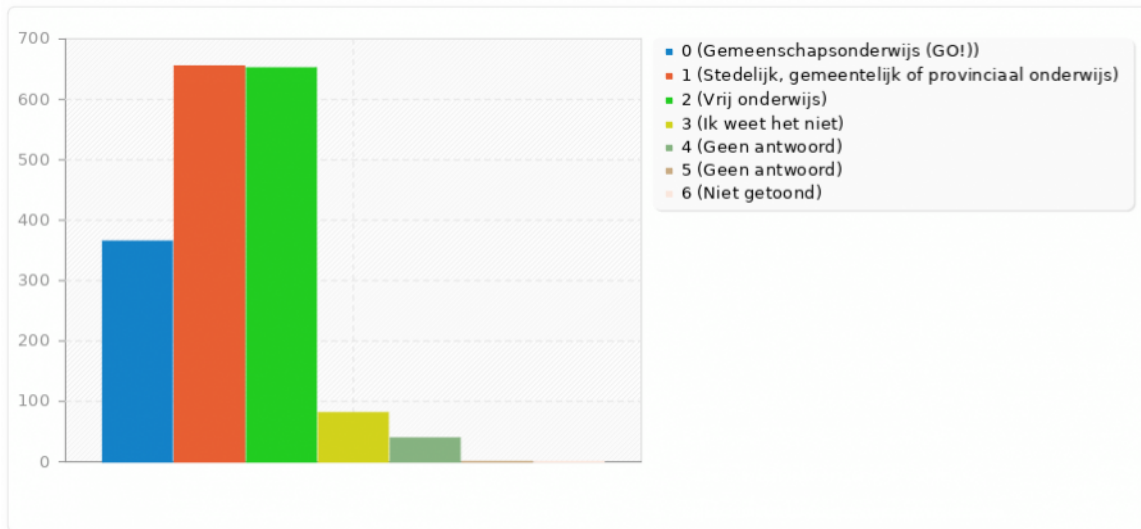
Samenvatting voor A2

Mijn oudste kind (uitgezonderd kinderen in het hoger onderwijs) gaat naar een school van het

Antwoord	Telling	Percentage
Gemeenschapsonderwijs (GO!) (A1)	365	20.37%
Stedelijk, gemeentelijk of provinciaal onderwijs (A2)	655	36.55%
Vrij onderwijs (A3)	652	36.38%
Ik weet het niet (A4)	81	4.52%
Geen antwoord (A5)	39	2.18%
Geen antwoord	0	0.00%
Niet getoond	0	0.00%

Samenvatting voor A2

Mijn oudste kind (uitgezonderd kinderen in het hoger onderwijs) gaat naar een school van het



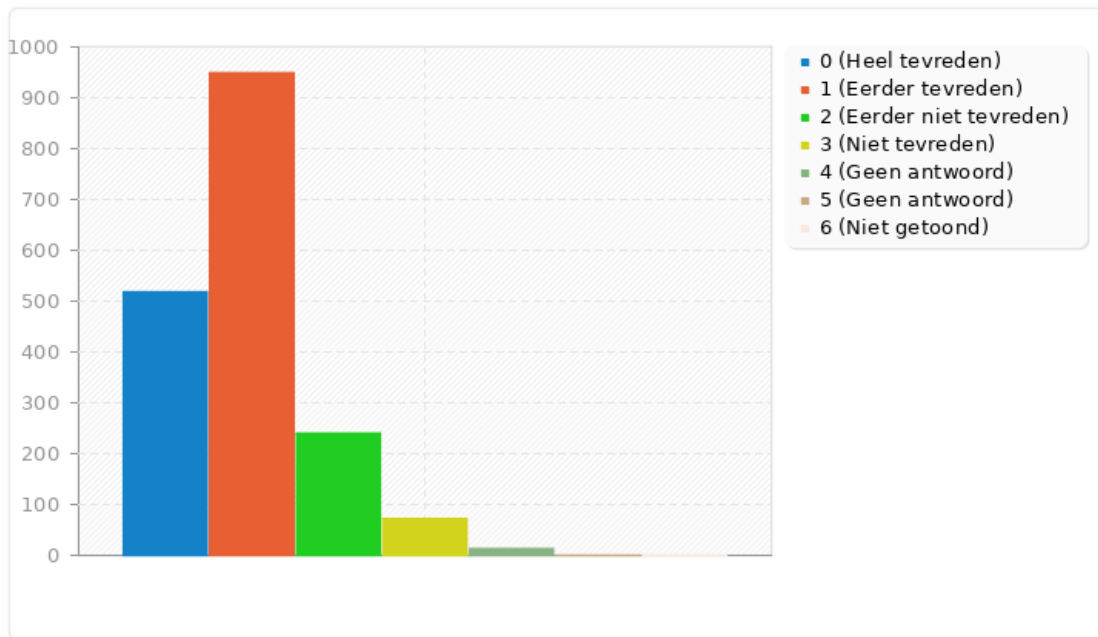
Samenvatting voor B1

Geef aan hoe tevreden je bent over hoe de school van je kind de huidige situatie aanpakt

Antwoord	Telling	Percentage
Heel tevreden (A1)	518	28.91%
Eerder tevreden (A2)	949	52.96%
Eerder niet tevreden (A3)	240	13.39%
Niet tevreden (A4)	72	4.02%
Geen antwoord (A5)	13	0.73%
Geen antwoord	0	0.00%
Niet getoond	0	0.00%

Samenvatting voor B1

Geef aan hoe tevreden je bent over hoe de school van je kind de huidige situatie aanpakt



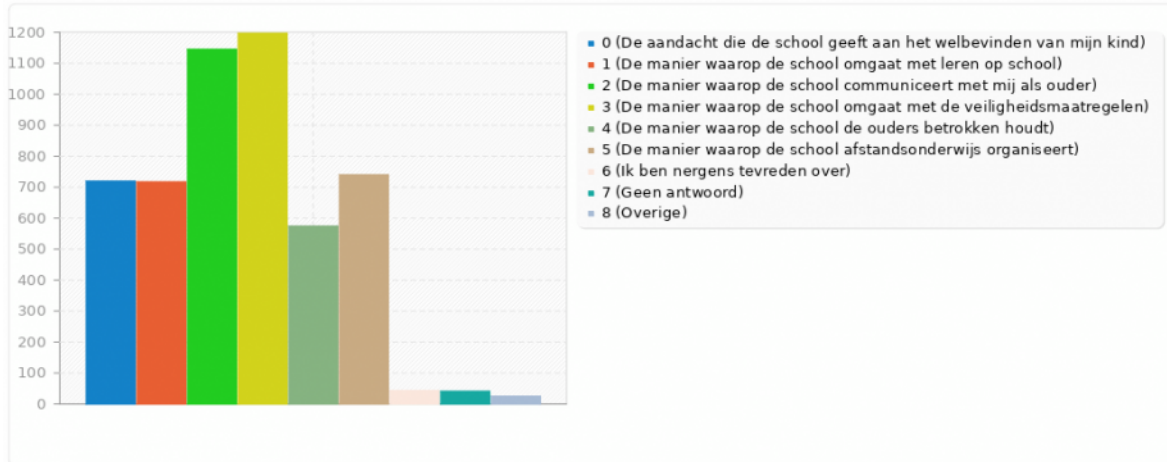
Samenvatting voor B2

Waarover ben je tevreden?

Antwoord	Telling	Percentage
De aandacht die de school geeft aan het welbevinden van mijn kind (SQ001)	719	40.12%
De manier waarop de school omgaat met leren op school (SQ002)	717	40.01%
De manier waarop de school communiceert met mij als ouder (SQ003)	1145	63.90%
De manier waarop de school omgaat met de veiligheidsmaatregelen (SQ004)	1197	66.80%
De manier waarop de school de ouders betrokken houdt (SQ005)	574	32.03%
De manier waarop de school afstandsonderwijs organiseert (SQ006)	740	41.29%
Ik ben nergens tevreden over (SQ007)	43	2.40%
Geen antwoord (SQ008)	41	2.29%
Overige	24	1.34%

Samenvatting voor B2

Waarover ben je tevreden?



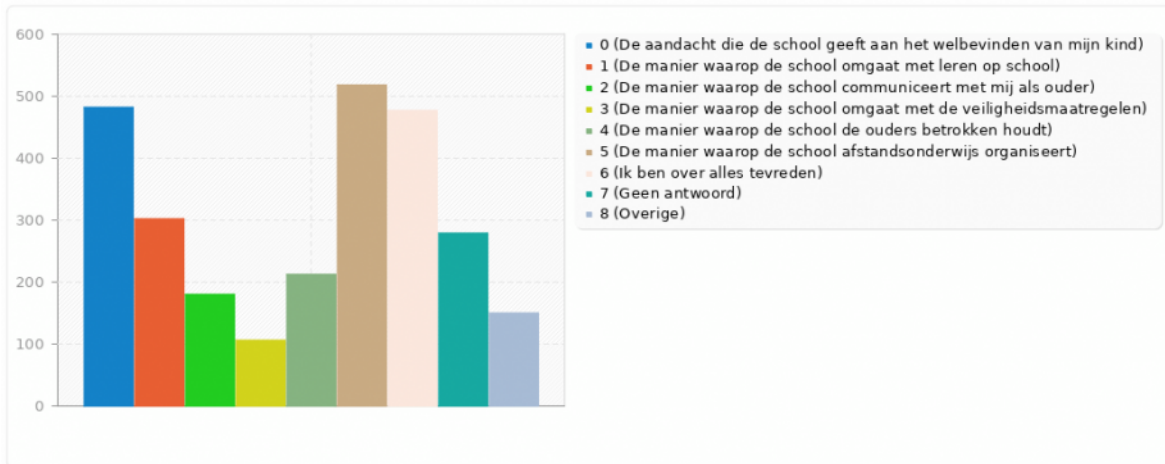
Samenvatting voor B3

Waarover ben je niet tevreden?

Antwoord	Telling	Percentage
De aandacht die de school geeft aan het welbevinden van mijn kind (SQ001)	482	26.90%
De manier waarop de school omgaat met leren op school (SQ002)	302	16.85%
De manier waarop de school communiceert met mij als ouder (SQ003)	180	10.04%
De manier waarop de school omgaat met de veiligheidsmaatregelen (SQ004)	106	5.92%
De manier waarop de school de ouders betrokken houdt (SQ005)	212	11.83%
De manier waarop de school afstandsonderwijs organiseert (SQ006)	518	28.91%
Ik ben over alles tevreden (SQ007)	477	26.62%
Geen antwoord (SQ008)	279	15.57%
Overige	150	8.37%

Samenvatting voor B3

Waarover ben je niet tevreden?



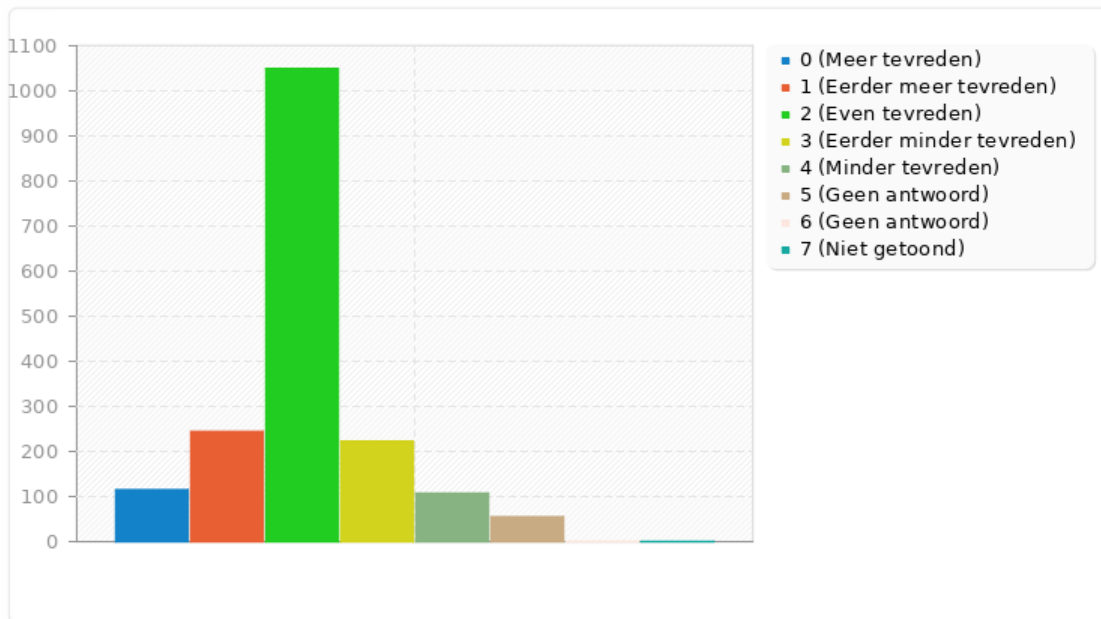
Samenvatting voor B4

In vergelijking met het begin van het schooljaar, ben je minder of meer tevreden over hoe de school de huidige situatie aanpakt?

Antwoord	Telling	Percentage
Meer tevreden (A1)	115	6.42%
Eerder meer tevreden (A2)	244	13.62%
Even tevreden (A3)	1049	58.54%
Eerder minder tevreden (A4)	222	12.39%
Minder tevreden (A5)	107	5.97%
Geen antwoord (A6)	55	3.07%
Geen antwoord	0	0.00%
Niet getoond	0	0.00%

Samenvatting voor B4

In vergelijking met het begin van het schooljaar, ben je minder of meer tevreden over hoe de school de huidige situatie aanpakt?



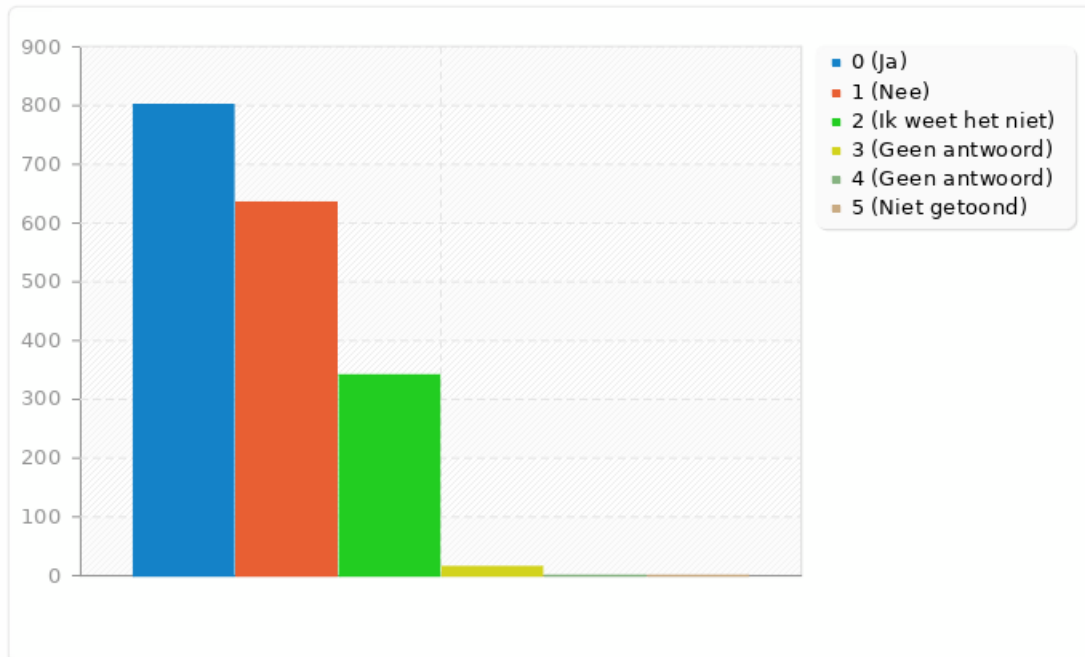
Samenvatting voor C1

Heeft jouw kind volgens jou leerachterstand opgelopen door de Covid19-maatregelen?

Antwoord	Telling	Percentage
Ja (A1)	801	44.70%
Nee (A2)	635	35.44%
Ik weet het niet (A3)	341	19.03%
Geen antwoord (A4)	15	0.84%
Geen antwoord	0	0.00%
Niet getoond	0	0.00%

Samenvatting voor C1

Heeft jouw kind volgens jou leerachterstand opgelopen door de Covid19-maatregelen?



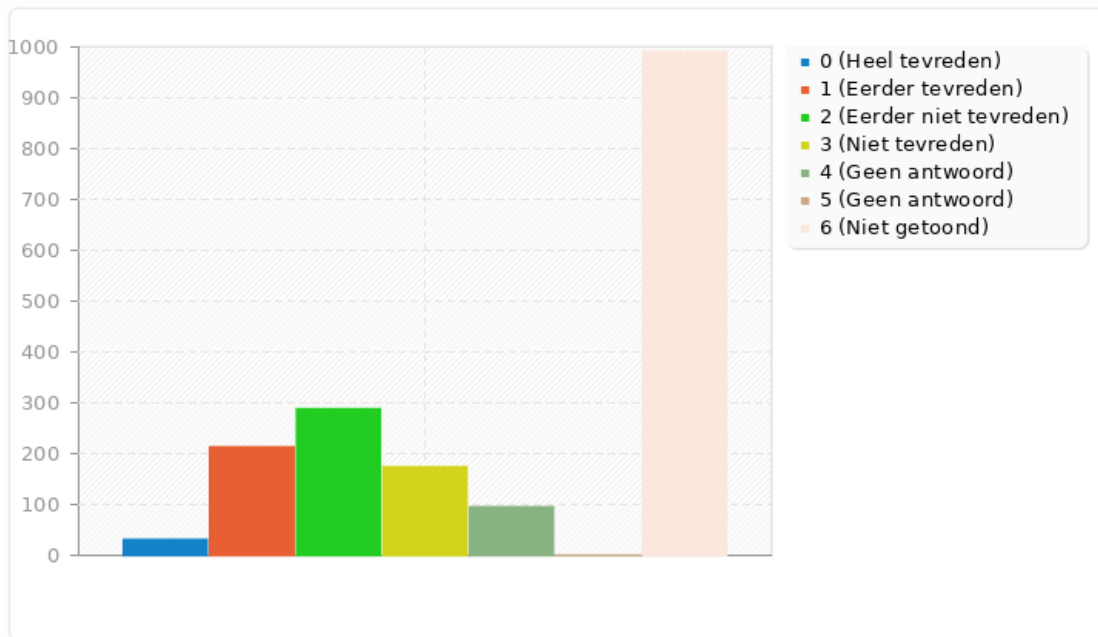
Samenvatting voor C1a

Geef aan hoe tevreden je bent over hoe de school werkt aan leerachterstand

Antwoord	Telling	Percentage
Heel tevreden (A1)	31	1.73%
Eerder tevreden (A2)	213	11.89%
Eerder niet tevreden (A3)	288	16.07%
Niet tevreden (A4)	174	9.71%
Geen antwoord (A5)	95	5.30%
Geen antwoord	0	0.00%
Niet getoond	991	55.30%

Samenvatting voor C1a

Geef aan hoe tevreden je bent over hoe de school werkt aan leerachterstand



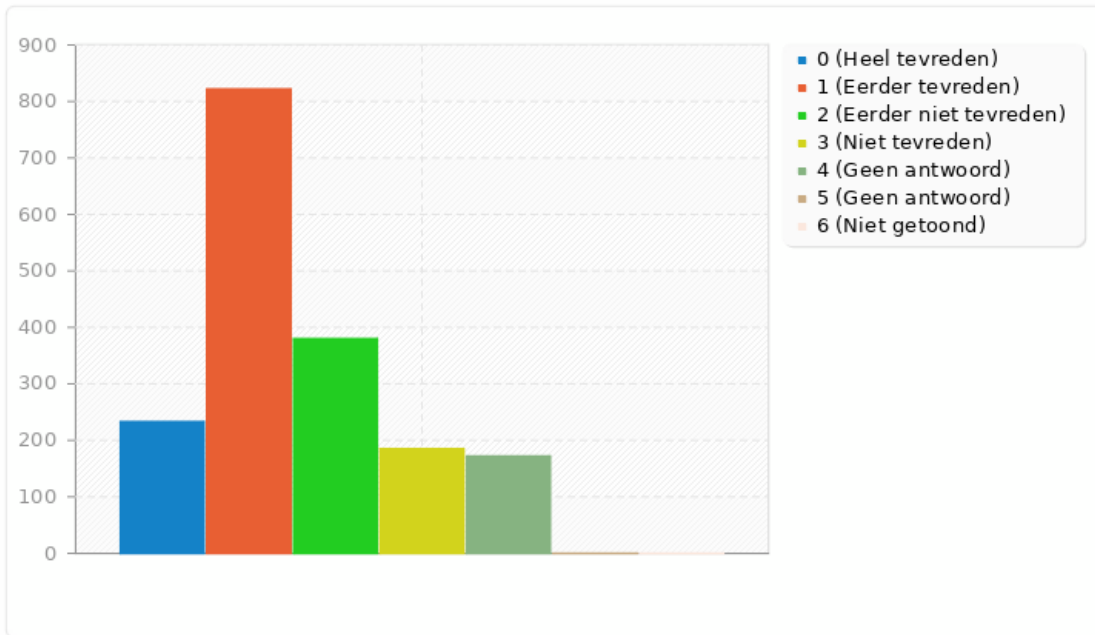
Samenvatting voor G2

Geef aan hoe tevreden je bent over hoe de school je betreft bij de ondersteuning van je kind op school

Antwoord	Telling	Percentage
Heel tevreden (A1)	233	13.00%
Eerder tevreden (A2)	822	45.87%
Eerder niet tevreden (A3)	380	21.21%
Niet tevreden (A4)	185	10.32%
Geen antwoord (A5)	172	9.60%
Geen antwoord	0	0.00%
Niet getoond	0	0.00%

Samenvatting voor C2

Geef aan hoe tevreden je bent over hoe de school je betreft bij de ondersteuning van je kind op school



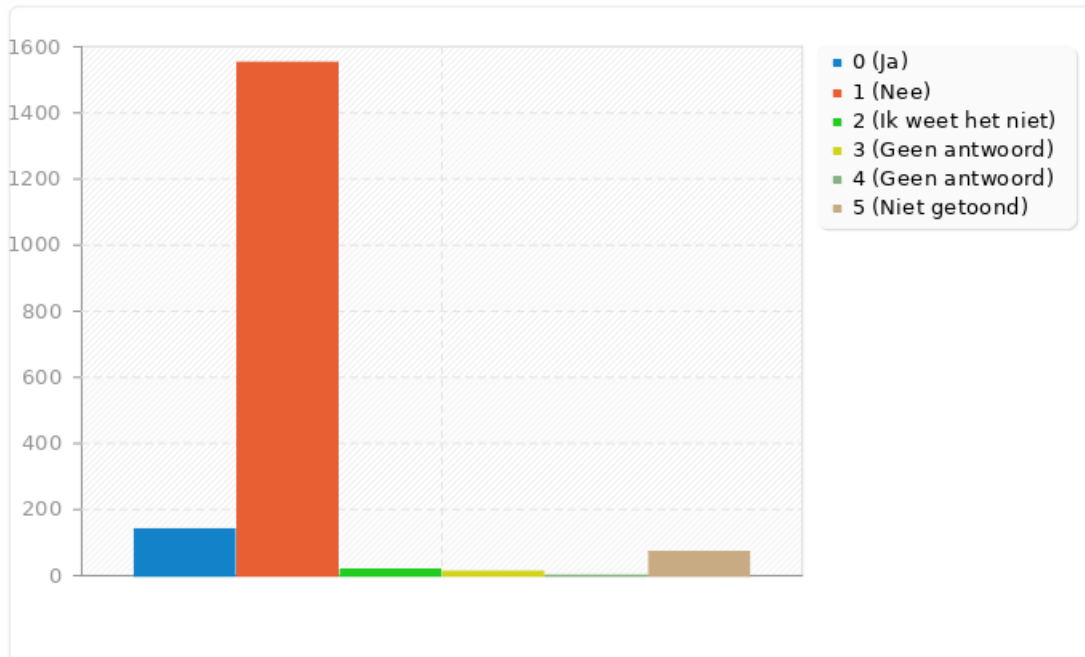
Samenvatting voor C3

Heeft je kind dit schooljaar een advies van de klassenraad/leerkracht gekregen om van richting te veranderen?

Antwoord	Telling	Percentage
Ja (A1)	140	7.81%
Nee (A2)	1552	86.61%
Ik weet het niet (A3)	17	0.95%
Geen antwoord (A4)	12	0.67%
Geen antwoord	0	0.00%
Niet getoond	71	3.96%

Samenvatting voor C3

Heeft je kind dit schooljaar een advies van de klassenraad/leerkracht gekregen om van richting te veranderen?



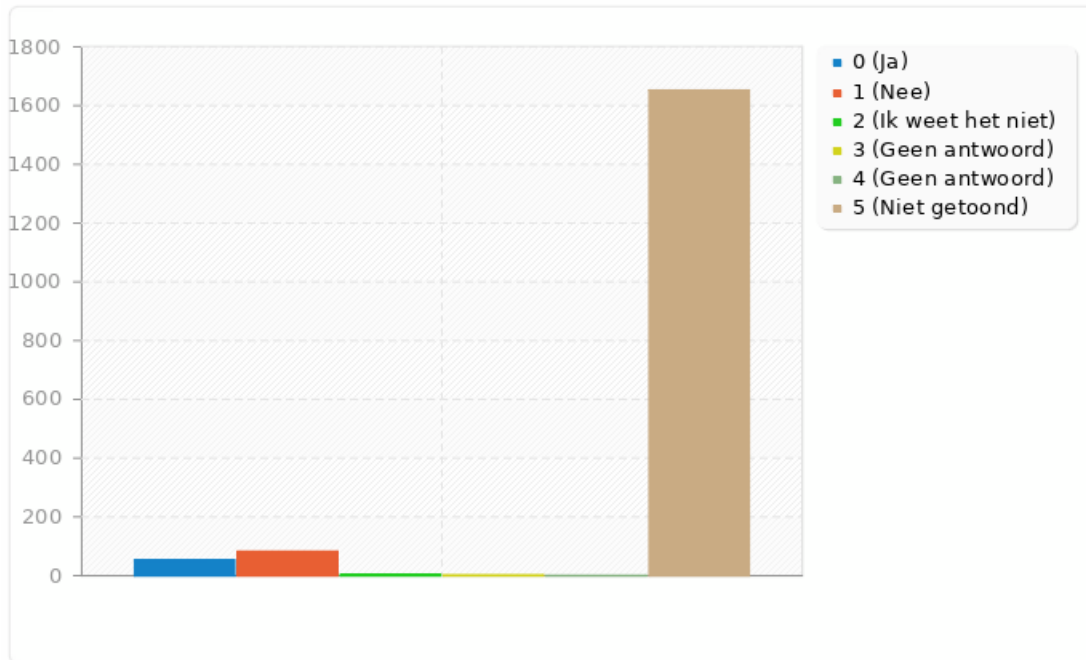
Samenvatting voor C3a

Kreeg je hierover van de school al signalen in de loop van dit schooljaar?

Antwoord	Telling	Percentage
Ja (A1)	53	2.96%
Nee (A2)	82	4.58%
Ik weet het niet (A3)	3	0.17%
Geen antwoord (A4)	2	0.11%
Geen antwoord	0	0.00%
Niet getoond	1652	92.19%

Samenvatting voor C3a

Kreeg je hierover van de school al signalen in de loop van dit schooljaar?



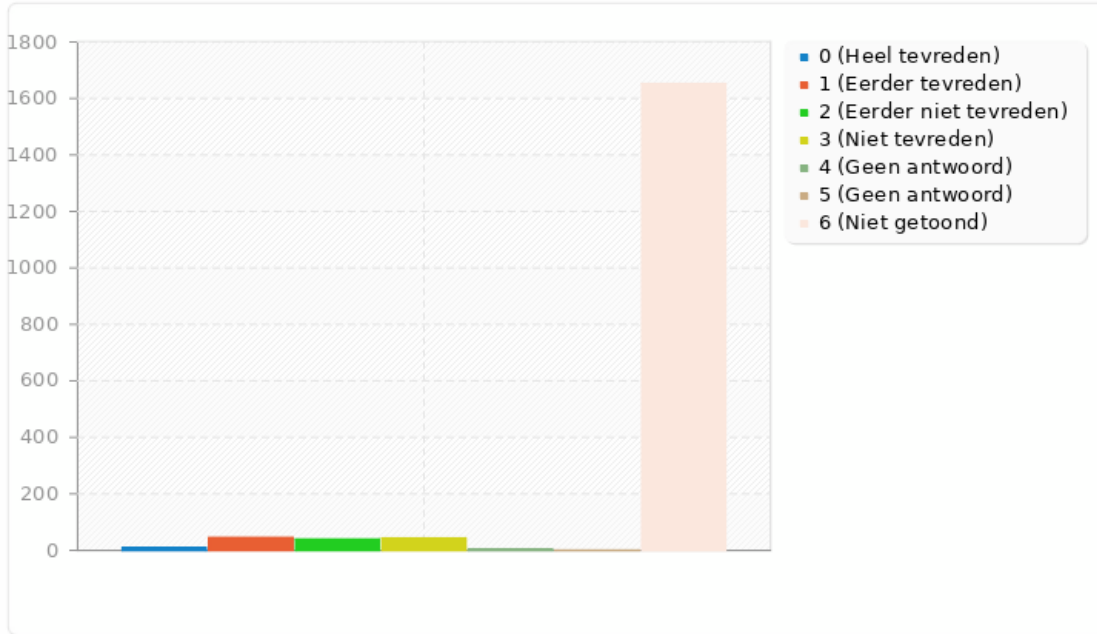
Samenvatting voor C3b

Geef aan hoe tevreden je bent over de communicatie van de school rond het advies van de
klassenraad/leerkracht

Antwoord	Telling	Percentage
Heel tevreden (A1)	9	0.50%
Eerder tevreden (A2)	45	2.51%
Eerder niet tevreden (A3)	39	2.18%
Niet tevreden (A4)	43	2.40%
Geen antwoord (A5)	4	0.22%
Geen antwoord	0	0.00%
Niet getoond	1652	92.19%

Samenvatting voor C3b

Geef aan hoe tevreden je bent over de communicatie van de school rond het advies van de klassenraad/leerkracht



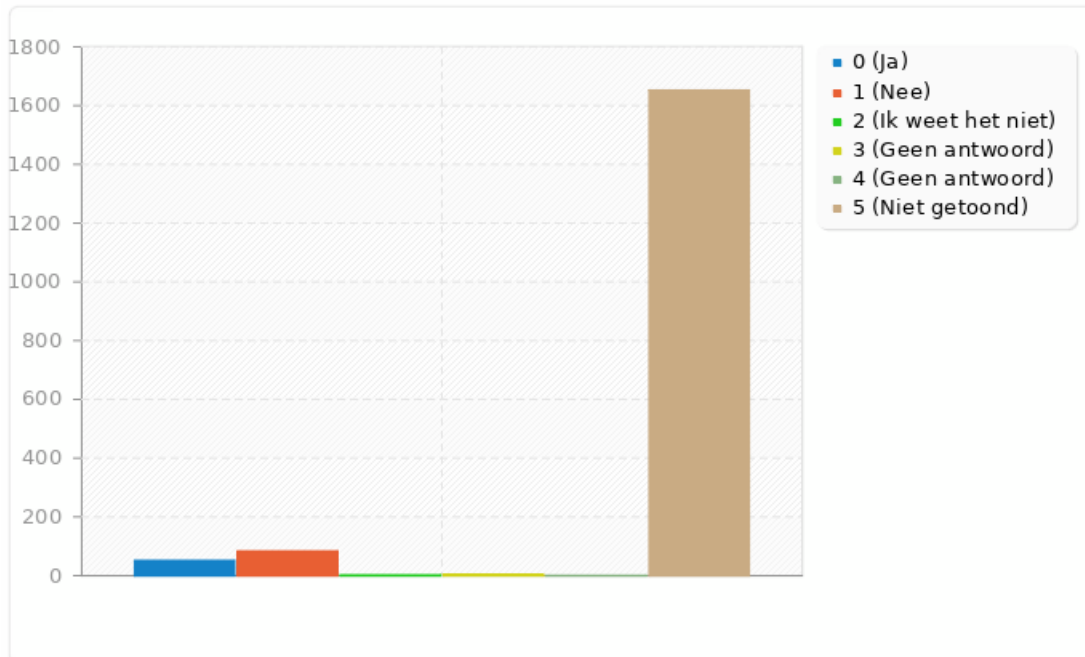
Samenvatting voor C3c

Heeft je kind het advies van de klassenraad/leerkracht gevolgd?

Antwoord	Telling	Percentage
Ja (A1)	51	2.85%
Nee (A2)	83	4.63%
Ik weet het niet (A3)	2	0.11%
Geen antwoord (A4)	4	0.22%
Geen antwoord	0	0.00%
Niet getoond	1652	92.19%

Samenvatting voor C3c

Heeft je kind het advies van de klassenraad/leerkracht gevolgd?



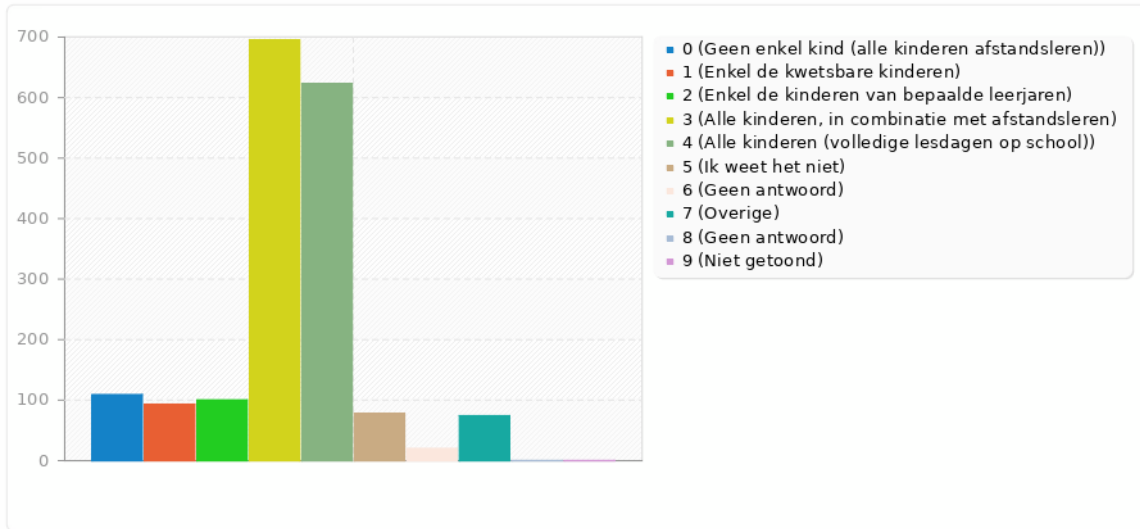
Samenvatting voor D1

Wie krijgt er volgens jou best les op school onder de huidige COVID-19 omstandigheden?

Antwoord	Telling	Percentage
Geen enkel kind (alle kinderen afstandsleren) (A1)	109	6.08%
Enkel de kwetsbare kinderen (A2)	93	5.19%
Enkel de kinderen van bepaalde leerjaren (A3)	100	5.58%
Alle kinderen, in combinatie met afstandsleren (A4)	695	38.78%
Alle kinderen (volledige lesdagen op school) (A5)	623	34.77%
Ik weet het niet (A6)	78	4.35%
Geen antwoord (A7)	20	1.12%
Overige	74	4.13%
Geen antwoord	0	0.00%
Niet getoond	0	0.00%

Samenvatting voor D1

Wie krijgt er volgens jou best les op school onder de huidige COVID-19 omstandigheden?



Samenvatting voor D1a

Duid aan welk(e) leerjaar/leerjaren volgens jou best les krijgen in de huidige COVID-19 situatie

Antwoord	Telling	Percentage
de instapklas (SQ001)	33	1.84%
de 1e kleuterklas (SQ002)	42	2.34%
de 2e kleuterklas (SQ003)	41	2.29%
de 3e kleuterklas (SQ004)	47	2.62%
het 1e leerjaar (SQ005)	63	3.52%
het 2e leerjaar (SQ006)	52	2.90%
het 3e leerjaar (SQ007)	50	2.79%
het 4e leerjaar (SQ008)	49	2.73%
het 5e leerjaar (SQ009)	53	2.96%
het 6e leerjaar (SQ010)	59	3.29%
het 1e middelbaar (SQ011)	71	3.96%
het 2e middelbaar (SQ012)	55	3.07%
het 3e middelbaar (SQ013)	21	1.17%
het 4e middelbaar (SQ014)	20	1.12%
het 5e middelbaar (SQ015)	18	1.00%
het 6e middelbaar (SQ016)	26	1.45%
een 7e specialisatiejaar (SQ017)	14	0.78%
Niet getoond	4489	250.50%

Samenvatting voor D1a

Duid aan welk(e) leerjaar/leerjaren volgens jou best les krijgen in de huidige COVID-19 situatie



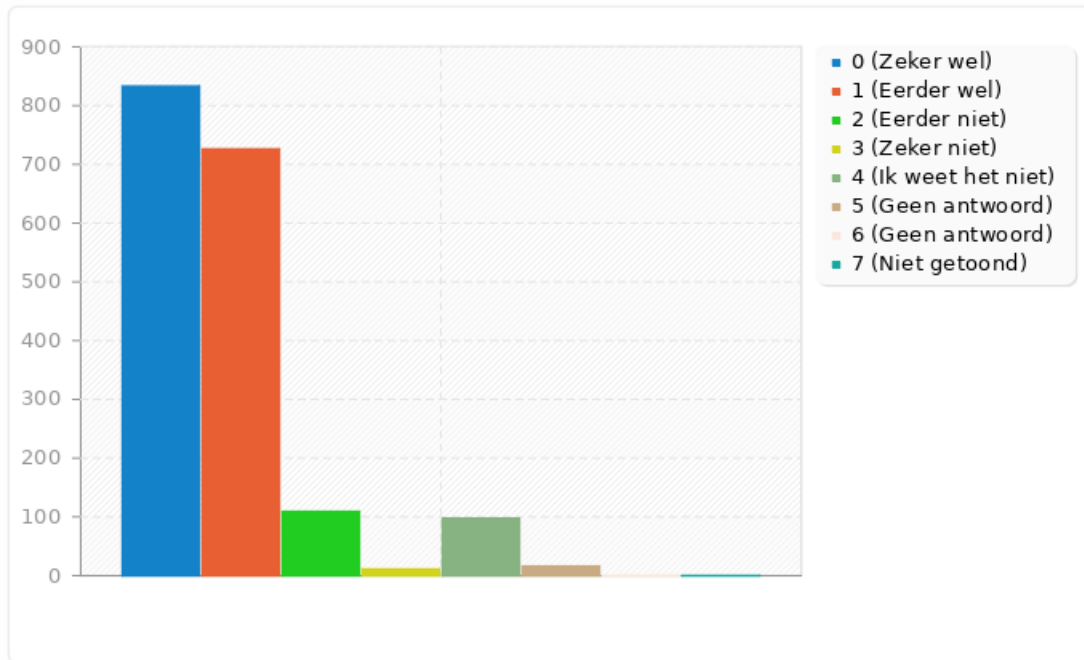
Samenvatting voor E1

Kan je het schoolteam bereiken?

Antwoord	Telling	Percentage
Zeker wel (A1)	833	46.48%
Eerder wel (A2)	726	40.51%
Eerder niet (A3)	109	6.08%
Zeker niet (A4)	11	0.61%
Ik weet het niet (A5)	97	5.41%
Geen antwoord (A6)	16	0.89%
Geen antwoord	0	0.00%
Niet getoond	0	0.00%

Samenvatting voor E1

Kan je het schoolteam bereiken?



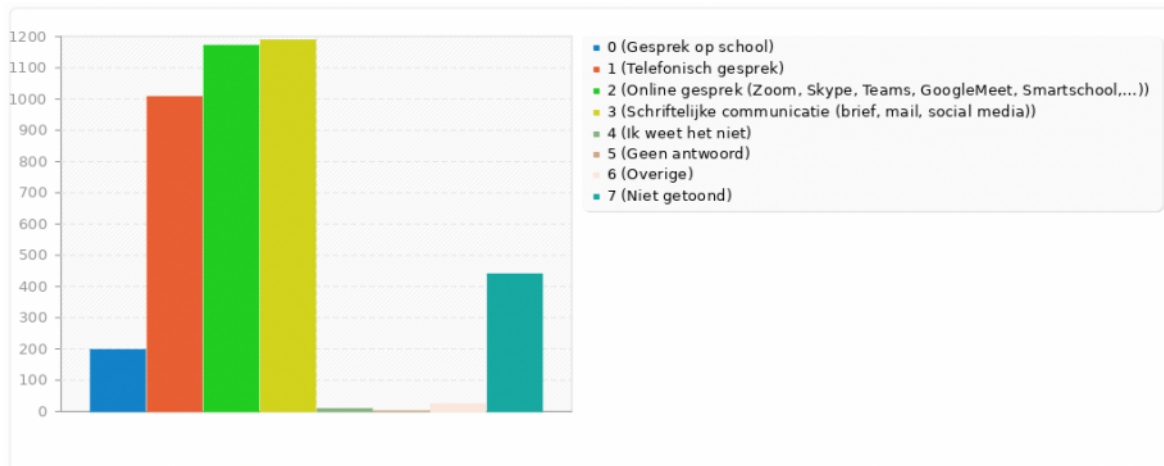
Samenvatting voor E1c

Op welke manier kan je het schoolteam bereiken?

Antwoord	Telling	Percentage
Gesprek op school (SQ001)	197	10.99%
Telefonisch gesprek (SQ002)	1007	56.19%
Online gesprek (Zoom, Skype, Teams, GoogleMeet, Smartschool,...) (SQ003)	1171	65.35%
Schriftelijke communicatie (brief, mail, social media) (SQ004)	1188	66.29%
Ik weet het niet (SQ005)	8	0.45%
Geen antwoord (SQ006)	1	0.06%
Overige	23	1.28%
Niet getoond	439	24.50%

Samenvatting voor E1c

Op welke manier kan je het schoolteam bereiken?



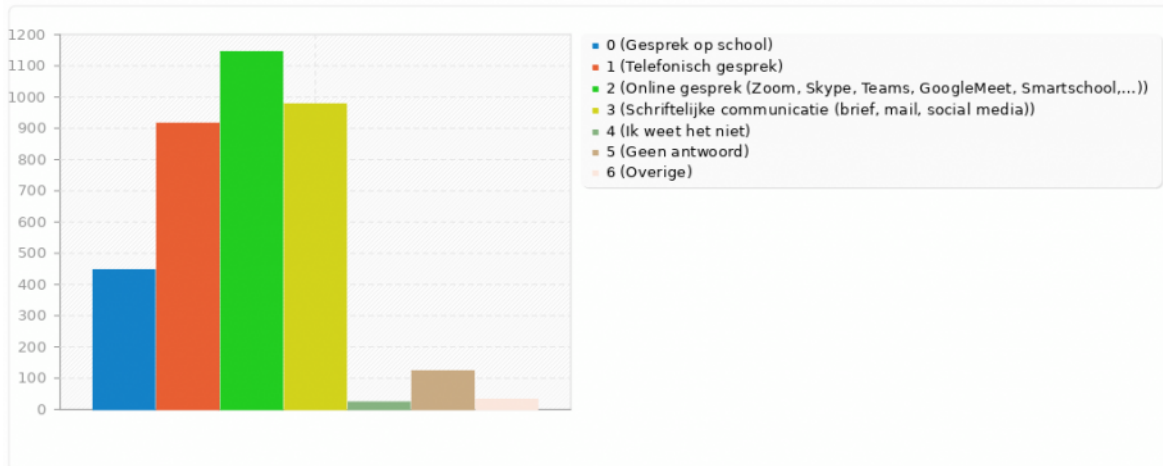
Samenvatting voor E2

Op welke manier wil je het schoolteam bereiken?

Antwoord	Telling	Percentage
Gesprek op school (SQ001)	446	24.89%
Telefonisch gesprek (SQ002)	915	51.06%
Online gesprek (Zoom, Skype, Teams, GoogleMeet, Smartschool,...) (SQ003)	1144	63.84%
Schriftelijke communicatie (brief, mail, social media) (SQ004)	977	54.52%
Ik weet het niet (SQ005)	23	1.28%
Geen antwoord (SQ006)	122	6.81%
Overige	31	1.73%

Samenvatting voor E2

Op welke manier wil je het schoolteam bereiken?



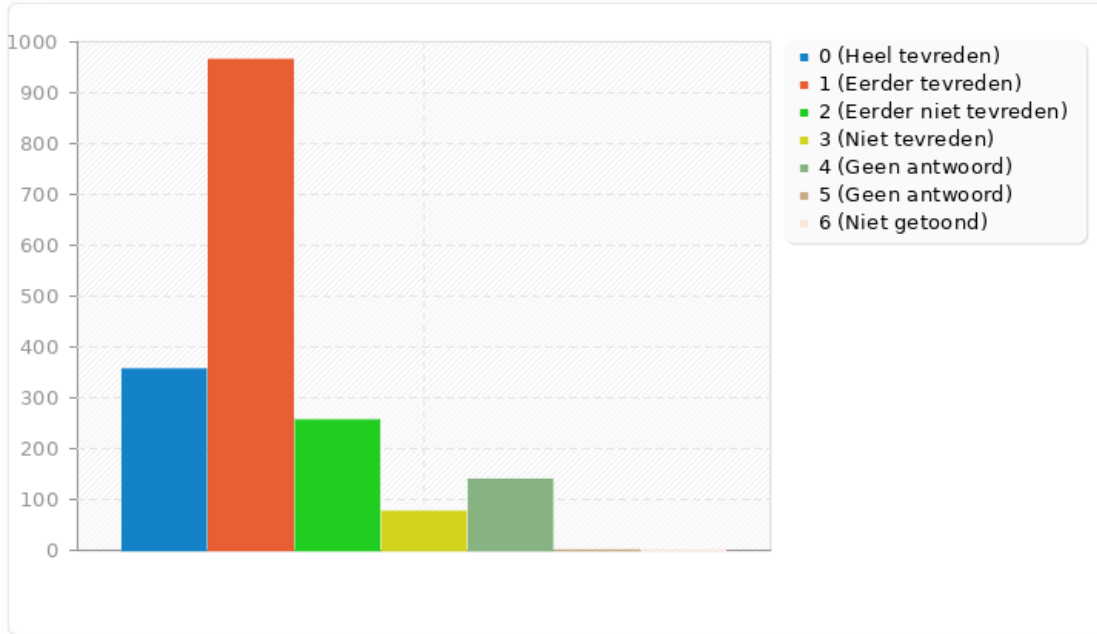
Samenvatting voor E3

Geef aan hoe tevreden je bent over de inspanningen van de school om de ouders betrokken te houden

Antwoord	Telling	Percentage
Heel tevreden (A1)	356	19.87%
Eerder tevreden (A2)	965	53.85%
Eerder niet tevreden (A3)	256	14.29%
Niet tevreden (A4)	76	4.24%
Geen antwoord (A5)	139	7.76%
Geen antwoord	0	0.00%
Niet getoond	0	0.00%

Samenvatting voor E3

Geef aan hoe tevreden je bent over de inspanningen van de school om de ouders betrokken te houden



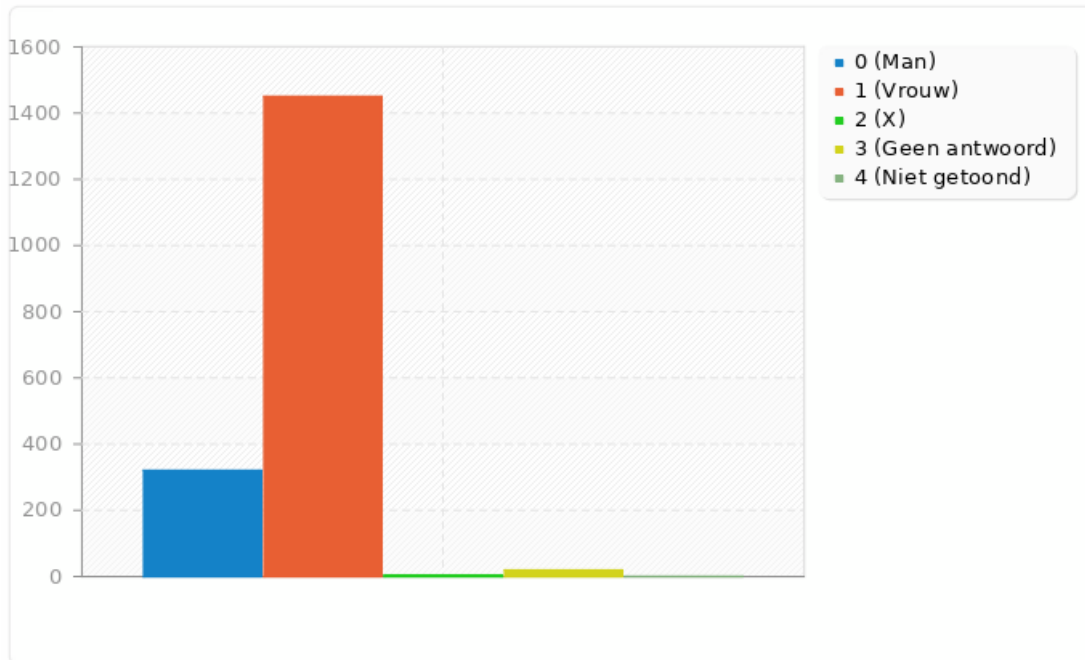
Samenvatting voor G1

Ik ben

Antwoord	Telling	Percentage
Man (A1)	320	17.86%
Vrouw (A2)	1450	80.92%
X (A3)	3	0.17%
Geen antwoord	19	1.06%
Niet getoond	0	0.00%

Samenvatting voor G1

Ik ben



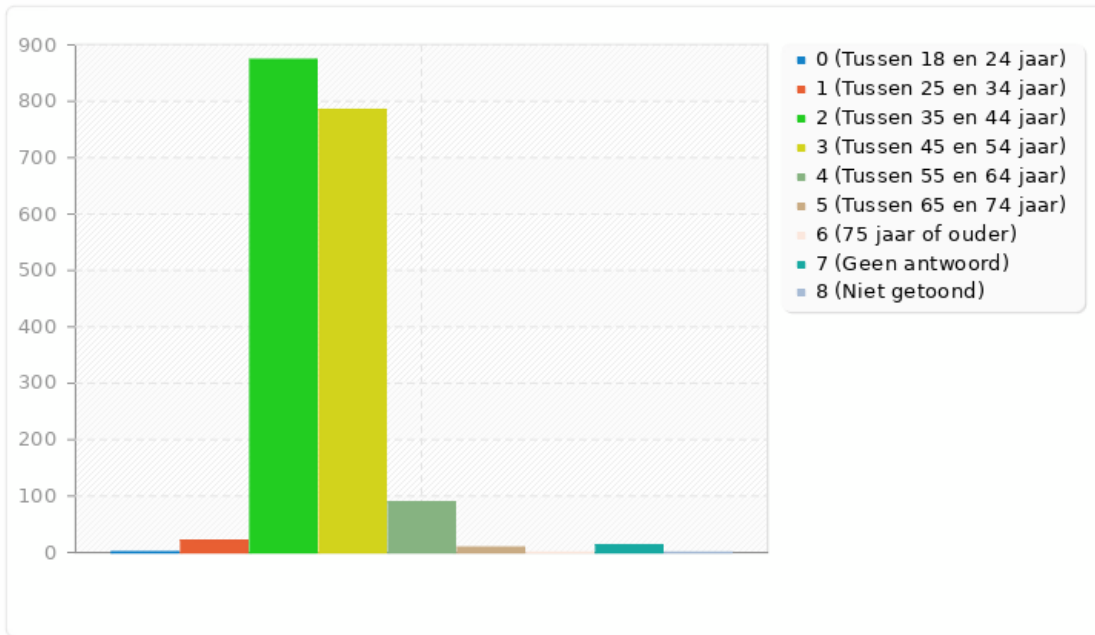
Samenvatting voor G2

Hoe oud ben je?

Antwoord	Telling	Percentage
Tussen 18 en 24 jaar (A1)	1	0.06%
Tussen 25 en 34 jaar (A2)	21	1.17%
Tussen 35 en 44 jaar (A3)	874	48.77%
Tussen 45 en 54 jaar (A4)	785	43.81%
Tussen 55 en 64 jaar (A5)	89	4.97%
Tussen 65 en 74 jaar (A6)	9	0.50%
75 jaar of ouder (A7)	0	0.00%
Geen antwoord	13	0.73%
Niet getoond	0	0.00%

Samenvatting voor G2

Hoe oud ben je?



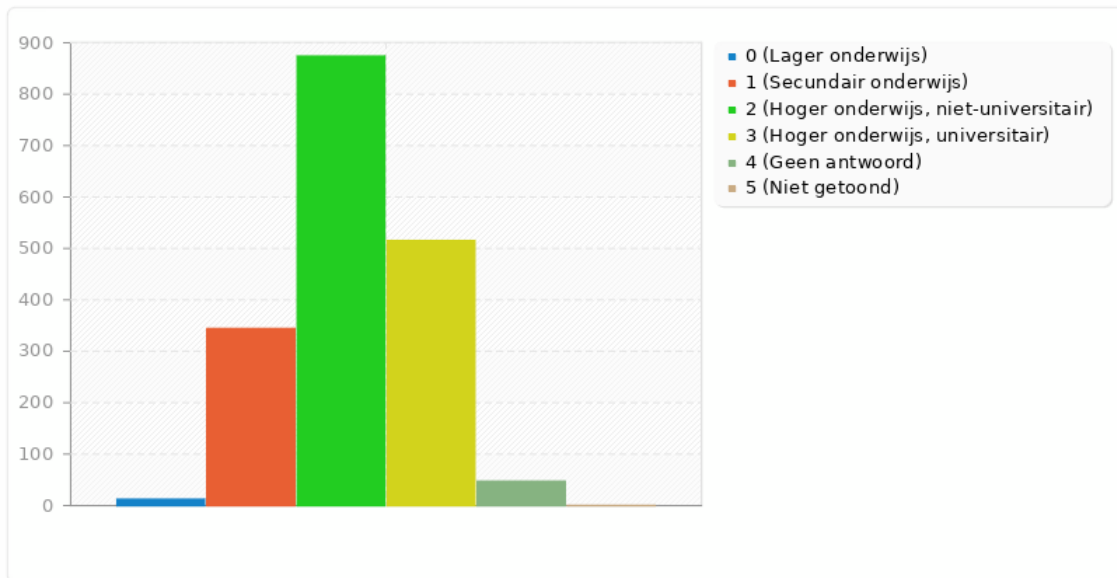
Samenvatting voor G3

Wat is je hoogst behaalde diploma?

Antwoord	Telling	Percentage
Lager onderwijs (A1)	12	0.67%
Secundair onderwijs (A2)	344	19.20%
Hoger onderwijs, niet-universitair (A3)	874	48.77%
Hoger onderwijs, universitair (A4)	515	28.74%
Geen antwoord	47	2.62%
Niet getoond	0	0.00%

Samenvatting voor G3

Wat is je hoogst behaalde diploma?



Samenvatting voor G4

In welk onderwijsniveau heb je (een) kind(eren)?

Antwoord	Telling	Percentage
Gewoon kleuteronderwijs (SQ001)	90	5.02%
Buitengewoon kleuteronderwijs (SQ006)	10	0.56%
Gewoon lager onderwijs (SQ002)	834	46.54%
Buitengewoon lager onderwijs (SQ005)	54	3.01%
Gewoon secundair onderwijs (SQ003)	1709	95.37%
Buitengewoon secundair onderwijs (SQ007)	83	4.63%
Hoger onderwijs (SQ004)	273	15.23%
Geen antwoord (SQ008)	4	0.22%

Samenvatting voor G4

In welk onderwijsniveau heb je (een) kind(eren)?

